

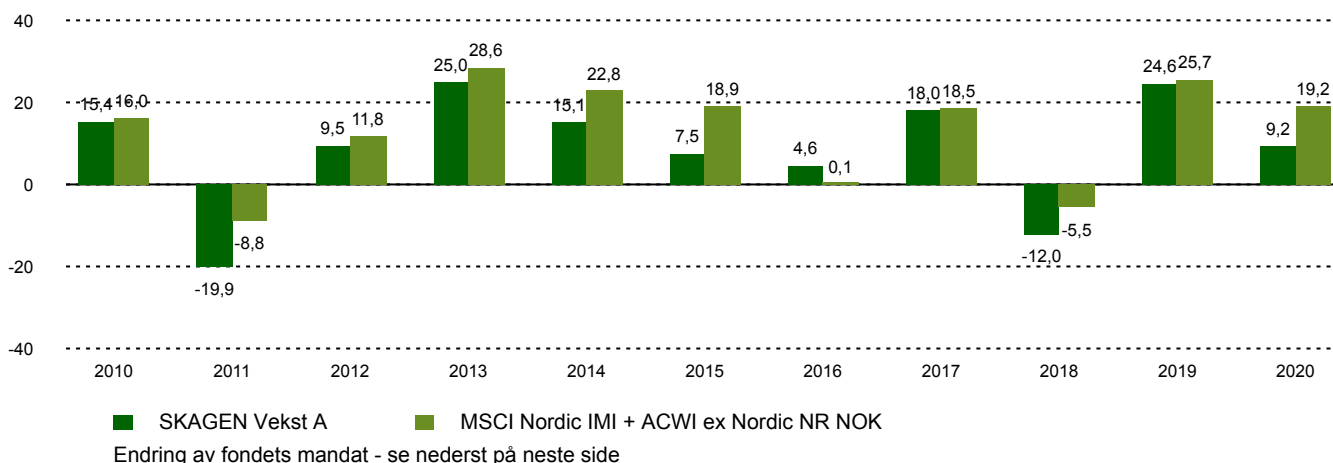
## Avkastningskommentar

Global equity markets rallied in April with the promise of brighter days ahead and a reopening of the global economy. SKAGEN Vekst generated a solid return in April on the back of more optimistic growth and good company earnings, but lagged its benchmark index slightly for the month. SKAGEN Vekst is well ahead of the index year to date. We saw positive performance from Industrials, with our shipping exposure enjoying good margins from the transportation of raw materials and energy. Our Materials and Healthcare companies also performed well. Negative contribution mainly came from our lower exposure to the IT sector and our investments in financial companies Citigroup and Ping An. We reduced our holding in Holmen in April on the back of strong prices for their forest and wood products. We also trimmed our Kinnevik holding at new highs as the market awaits the distribution of its Zalando holding later this quarter. We added two new positions, one of which is in the newly established long-haul low-cost carrier Norse Atlantic Airways. We also participated in the listing of the Russian integrated timber company, Segezha Group which aims to become a global leader within the packaging and wood products segments. SKAGEN Vekst still sees ample upside in the global economic growth forecast and the potential for strong returns as the world reopens.

## Historisk avkastning

Periode	SKAGEN Vekst A	Referanseindeks
Siste måned	1,8%	2,4%
Hittil i år	9,5%	6,6%
Siste år	32,7%	24,8%
Siste 3 år	11,2%	15,2%
Siste 5 år	11,4%	14,1%
Siste 10 år	8,2%	13,1%
Siden start	13,5%	10,9%

## Avkastning siste 10 år



## Bidragstyttere



### Største positive bidragstyttere

Navn	Vekt (%)	Bidrag (%)
FLEX LNG Ltd	1,84	0,51
Golden Ocean Group Ltd	1,96	0,39
Ivanhoe Mines Ltd	1,38	0,38
Novo Nordisk A/S	6,66	0,33
DSV PANALPINA A/S	2,71	0,28



### Største negative bidragstyttere

Navn	Vekt (%)	Bidrag (%)
Ping An Insurance Group	2,21	-0,21
Citigroup Inc	3,95	-0,17
Royal Dutch Shell PLC	2,43	-0,15
Yara International ASA	4,93	-0,12
Broadcom Inc	2,75	-0,11

SKAGEN Vekst investerer i en aktivt forvaltet og diversifisert portefølje av undervurderte selskaper over hele verden. Halvparten av porteføljen er konsentrert rundt Norden.

Målet er å gi andelseierne best mulig risikoustert avkastning over tid.

Fondet passer for investorer som har minst fem års investeringshorisont.

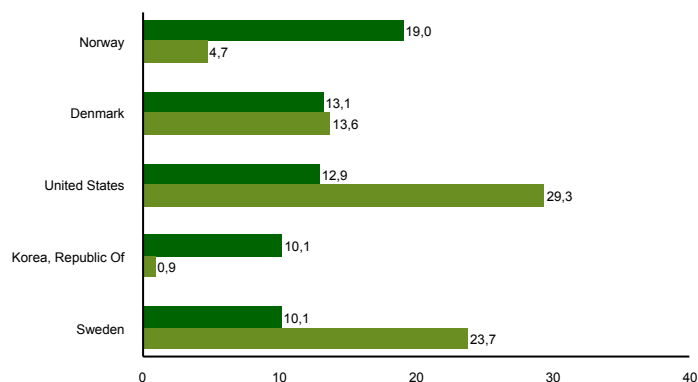
## Fondsfakta

Type	Aksjefond
Domisil	Norge
Start dato	01.12.1993
Morningstarkategori	Global, Fleksibel kapitalisering
ISIN	NO0008000445
NAV	3214,88 NOK
Årlig forvaltningshonorar	1.00%
Totalkostnad (2020)	1.25%
Referanseindeks	MSCI Nordic IMI + ACWI ex Nordic NR NOK
Forvaltningskapital (mill.)	7850,49 NOK
Antall poster	49
Porteføljeforvalter	Søren Christensen

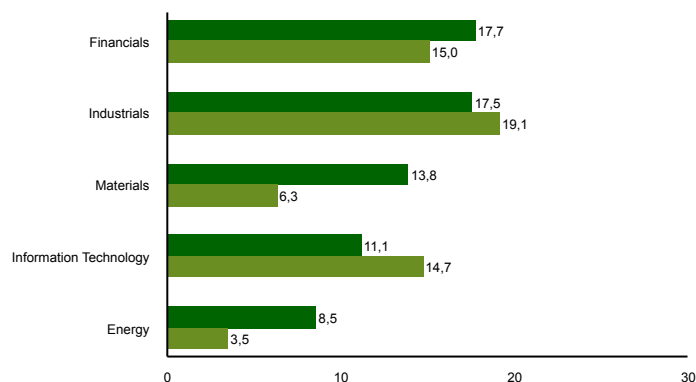
## 10 største investeringer

Navn	Sektor	Land	%
Novo Nordisk A/S	Health Care	Denmark	6,7
Yara International ASA	Materials	Brazil	4,9
Samsung Electronics Co Ltd	Information Technology	Korea, Republic Of	4,2
Bonheur ASA	Industrials	Norway	3,6
Citigroup Inc	Financials	United States	3,5
Telenor ASA	Communication Services	Norway	3,0
DSV PANALPINA A/S	Industrials	Denmark	2,8
Nordea Bank Abp	Financials	Finland	2,7
Essity AB	Consumer Staples	Sweden	2,6
Broadcom Inc	Information Technology	United States	2,6
Samlet vektning			36,6

## Landeksponering (topp 5)



## Bransjefordeling (topp 5)



■ SKAGEN Vekst A ■ MSCI Nordic IMI + ACWI ex Nordic NR NOK

■ SKAGEN Vekst A ■ MSCI Nordic IMI + ACWI ex Nordic NR NOK

## Kontakt



+47 51 80 39 00



kundeservice@skagenfondene.no



SKAGEN AS, Postboks 160, 4001 Stavanger

## Viktig informasjon

All informasjon er basert på mest oppdaterte tall tilgjengelig. Med mindre noe annet er opplyst, vil avkastningsdata være relatert til andelsklasse A og vises etter fradrag for honorarer. Forvaltningskapital per utgangen av forrige måned. All informasjon er fremstilt av SKAGEN AS (SKAGEN) med mindre noe annet er opplyst. Alle SKAGENS aksje- og obligasjonsfond har dansk risikomerking gul. Historisk avkastning er ingen garanti for fremtidig avkastning. Fremtidig avkastning vil blant annet avhenge av markedsutviklingen, forvalterens dyktighet, fondets risikoprofil og forvaltningshonorar. Avkastningen kan bli negativ som følge av kurstap. Du kan laste ned mer informasjon fra våre nettsider eller vår lokale representant, herunder tegnings- og innløsningsblanketter, fondsprospekter, nøkkelinformasjon (KIID), forretningsvilkår, årsrapporter og månedlige rapporter. Vurderinger er basert på porteføljevalternes syn på et gitt tidspunkt og kan bli endret på ethvert tidspunkt uten nærmere varsel. Rapporten må ikke oppfattes som en anbefaling om å kjøpe eller selge finansielle instrumenter. SKAGEN fraskriver seg ethvert ansvar for direkte- og indirekte tap samt utgifter pådratt i forbindelse med bruk av eller forståelsen av innholdet i rapporten. Ansatte i SKAGEN vil kunne eie finansielle instrumenter utstedt av selskaper som er omtalt i rapporten eller som fondene har i sine porteføljer. Fondets investeringsmandat ble endret med virkning fra 01.01.2014 fra at fondet investerte minst 50 % av sine midler i Norge til at fondet investerer minst 50 % av sine midler i Norden. Dette betyr at avkastning før endringen ble oppnådd under andre omstendigheter enn i dag. Fondets referanseindeks er MSCI Nordic/MSCI AC ex. Nordic. Før 01.01.2014 var referanseindeksen en likt sammensatt referanseindeks av Oslo Børs Hovedindeks (OSEBX) og MSCI All Country World. Referanseindeksen før 01.01.2010 var Oslo Børs Hovedindeks (OSEBX).