

Alle tall er i NOK per 31/08/2018

Avkastningskommentar

Det globale aksjemarkedet fortsatte sin oppgang i august, men divergensen mellom markedene er fortsatt stor. Mens det amerikanske aksjemarkedet steg til nye høyder, tynger fortsatt handelskrig og valutauro flere av de fremvoksende økonomiene. Dette ser en også igjen i hvilke underliggende fond som bidro til fondets avkastning gjennom måneden. De globale aksjefondene leverte positiv avkastning, mens avkastningen var negativ for de underliggende fondene innen fremvoksende markeder. Politikk har stått i sentrum for markedsutviklingen lenge, og vil også gjøre det fremover. Spørsmålet som investorene stiller seg er hvordan og eventuelt hvor fort handelskonflikter vil påvirke realøkonomien. Generelt er usikkerheten stor, og frykten er at dette skal bidra til lavere investeringsnivå og lavere vekst. Dette begynner en nå også å se igjen i enkelte makroøkonomiske indikatorer. På tross av dette synes hjulene i verdensøkonomiens maskineri å gå rimelig smurt, noe som borger positivt for langsiktige investorer også fremover.

Historisk avkastning

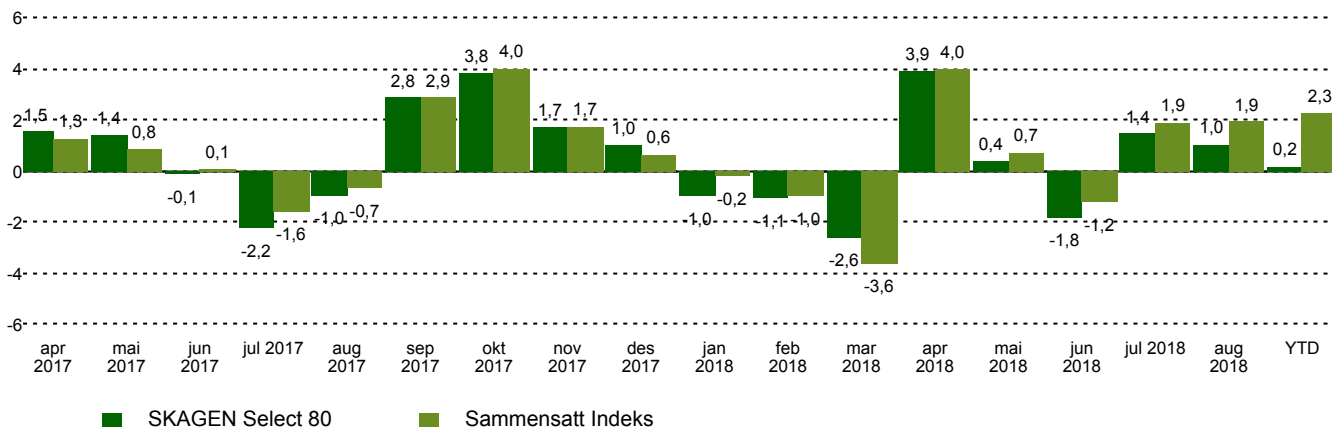
Periode	SKAGEN Select 80	Referanseindeks
Siste måned	1,0%	1,9%
Siste 2 mnd	2,5%	3,8%
3 mnd	0,6%	2,6%
Hittil i år	0,2%	2,3%
Siden start	7,4%	8,9%

SKAGEN Select 80 passer for deg som er opptatt av muligheten for god avkastning over tid, men som likevel ikke ønsker fullt ut de svingningene som aksjemarkedet kan gi. 80 prosent aksjefond i porteføljen gir høy forventet avkastning, men de 20 prosent rentefondene er et stabiliserende element. Din investeringshorisont bør være minst 5 år.

Fondsfakta

Type	Kombinasjonsfond
Domisil	Norge
Start dato	23.03.2017
Morningstarkategori	Kombinasjonsfond, NOK Aggressiv
ISIN	NO0010786437
NAV	110,90 NOK
Årlig forvaltningshonorar	Løpende kostnader utgjør kostnader i underliggende fond pluss 0,20%
Totalkostnad (2017)	1.13%
Referanseindeks	Sammensatt Indeks
Forvaltningskapital (mill.)	97,27 NOK
Antall poster	12
Porteføljeforvalter	Stein Svalestad

Månedlig avkastning

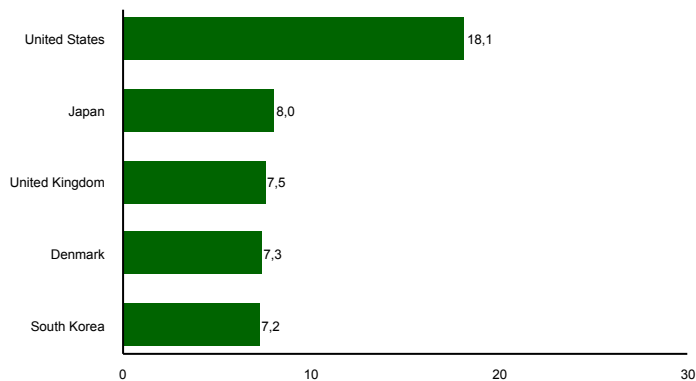


Portefølje

Navn	Vekt (%)	Avkastning (%)	Navn	Vekt (%)	Avkastning (%)
LGT Sustainable Equity Global Sub-Fund	5,04	2,99	SKAGEN Kon-Tiki A	7,25	-0,85
SKAGEN Vekst A	16,21	2,94	SKAGEN Avkastning	7,52	0,08
Somerset Global Emerging Markets Screened Fund	3,76	2,82	SKAGEN Høyrente	11,29	0,11
SKAGEN M2 A	3,91	2,61	Kennox Strat Value -A Acc	5,91	0,30
SKAGEN Focus A	12,25	2,13	Ashmore SICAV - Emerging Markets Frontier Equity Fund	3,65	1,21

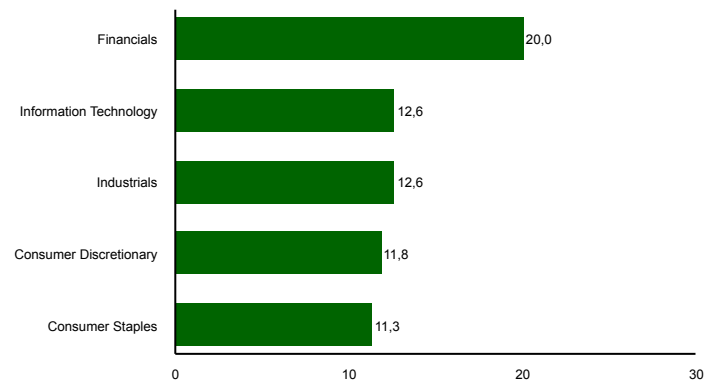
I NOK for alle andelsklasser

Landeksponering (topp 5)



■ SKAGEN Select 80

Bransjefordeling (topp 5)



■ SKAGEN Select 80

Kontakt



+47 51 80 39 00



kundeservice@skagenfondene.no



SKAGEN AS, Postboks 160, 4001 Stavanger

Viktig informasjon

Sektor og landfordeling er basert på mest oppdaterte tall tilgjengelig for aksjefondene som inngår, og derfor er ment som illustrasjon og ikke en nøyaktig representasjon. Med mindre noe annet er opplyst vil avkastningsdata vises etter fradrag for honorarer. All informasjon er fremstilt av SKAGEN AS (SKAGEN) med mindre noe annet er opplyst. Historisk avkastning er ingen garanti for fremtidig avkastning. Fremtidig avkastning vil blant annet avhenge av markedsutviklingen, forvalterens dyktighet, fondets risikoprofil og forvaltningshonorar. Avkastningen kan bli negativ som følge av kurstap. Du kan laste ned mer informasjon fra våre nettsider eller vår lokale representant, herunder tegnings- og innløsningsblanketter, fondsprospekter, nøkkelinformasjon (KIID), forretningsvilkår, årsrapporter og månedlige rapporter. Vurderinger er basert på porteføljeforvalterens syn på et gitt tidspunkt og kan bli endret på ethvert tidspunkt uten nærmere varsel. Rapporten må ikke oppfattes som en anbefaling om å kjøpe eller selge finansielle instrumenter. SKAGEN fraskriver seg ethvert ansvar for direkte- og indirekte tap samt utgifter pådratt i forbindelse med bruk av eller forståelsen av innholdet i rapporten. Ansatte i SKAGEN vil kunne eie finansielle instrumenter utstedt av selskaper som er omtalt i rapporten eller som fondene har i sine porteføljer.