

Alle tall er i NOK per 31/05/2018

Avkastningskommentar

Mai var en turbulent måned. Investorenes øyne var igjen rettet mot potensielle handelskriger, politisk uro, fremtidige rentebevegelser og valuta. Dette preget spesielt de fremvoksende markedene negativt, og er årsaken til at vi finner både SKAGEN Kon-Tiki og Somerset Global Emerging Markets på listen over negative bidragsytere. I tillegg havnet Argentina, som er det største landet innen Frontier Markets, i en valutakrise. Select har ett fond innen Frontier Markets – Ashmore – og selv om dette landet er undervektet i Argentina, så påvirket dette avkastningen i mai betydelig. Ashmore er således det fondet som trekker ned avkastningen mest i Select i mai. Forvalter mener imidlertid at tiltakende som er iverksatt i Argentina bør være positive for investorer på sikt, og beholder således også sine posisjoner i landet. På den positive siden finner vi Lindsell Train Global Equity som hadde nok en positiv måned. Fondet ligger så langt i år 8 prosentpoeng foran sin referanseindeks, og halvparten av dette ble skapt i mai alene.

Historisk avkastning

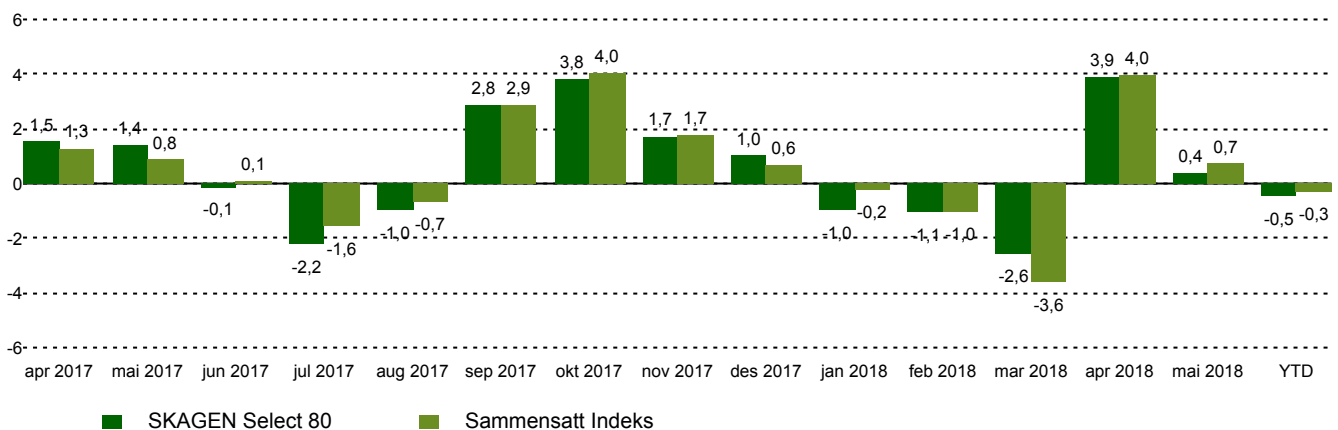
Periode	SKAGEN Select 80	Referanseindeks
Siste måned	0,4%	0,7%
Siste 2 mnd	4,3%	4,7%
3 mnd	1,6%	0,9%
Hittil i år	-0,5%	-0,3%
Siden start	8,5%	8,5%

SKAGEN Select 80 passer for deg som er opptatt av muligheten for god avkastning over tid, men som likevel ikke ønsker fullt ut de svingningene som aksjemarkedet kan gi. 80 prosent aksjefond i porteføljen gir høy forventet avkastning, men de 20 prosent rentefondene er et stabiliserende element. Din investeringshorisont bør være minst 5 år.

Fondsfakta

Type	Kombinasjonsfond
Domisil	Norge
Start dato	23.03.2017
Morningstarkategori	Kombinasjonsfond, NOK Aggressiv
ISIN	NO0010786437
NAV	110,20 NOK
Årlig forvaltningshonorar	Løpende kostnader utgjør kostnader i underliggende fond pluss 0,20%
Totalkostnad (2017)	1.13%
Referanseindeks	Sammensatt Indeks
Forvaltningskapital (mill.)	96,26 NOK
Antall poster	13
Hovedforvalter	Stein Svalestad

Månedlig avkastning

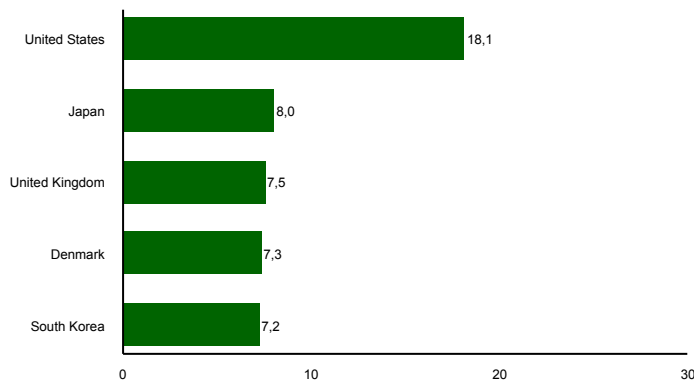


Portefølje

Navn	Vekt (%)	Avkastning (%)	Navn	Vekt (%)	Avkastning (%)
Lindsell Train Global Equity Fund	5,97	6,65	Ashmore SICAV - Emerging Markets Frontier Equity Fund	3,88	-7,95
SKAGEN Vekst A	16,79	2,69	Somerset Global Emerging Markets Screened Fund	3,87	-3,74
LGT Sustainable Equity Global Sub-Fund	4,96	1,95	SKAGEN Kon-Tiki A	7,90	-2,57
Kennox Strat Value -A Acc	5,97	1,55	SKAGEN Focus A	12,95	-1,50
SKAGEN Global A	12,86	1,50	SKAGEN Avkastning	7,41	-0,35

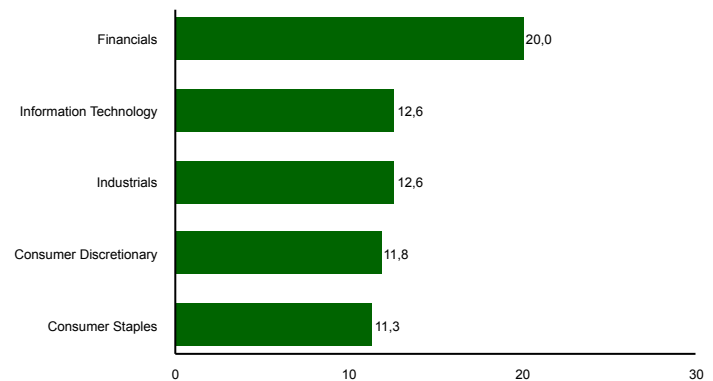
I NOK for alle andelsklasser

Landeksponering (topp 5)



■ SKAGEN Select 80

Bransjefordeling (topp 5)



■ SKAGEN Select 80

Kontakt



+47 51 80 39 00



kundeservice@skagenfondene.no



SKAGEN AS, Postboks 160, 4001 Stavanger

Viktig informasjon

Sektor og landfordeling er basert på mest oppdaterte tall tilgjengelig for aksjefondene som inngår, og derfor er ment som illustrasjon og ikke en nøyaktig representasjon. Med mindre noe annet er opplyst vil avkastningsdata vises etter fradrag for honorarer. All informasjon er fremstilt av SKAGEN AS (SKAGEN) med mindre noe annet er opplyst. Historisk avkastning er ingen garanti for fremtidig avkastning. Fremtidig avkastning vil blant annet avhenge av markedsutviklingen, forvalterens dyktighet, fondets risikoprofil og forvaltningshonorar. Avkastningen kan bli negativ som følge av kurstap. Du kan laste ned mer informasjon fra våre nettsider eller vår lokale representant, herunder tegnings- og innløsningsblanketter, fondsprospekter, nøkkelinformasjon (KIID), forretningsvilkår, årsrapporter og månedlige rapporter. Vurderinger er basert på porteføljeforvalterens syn på et gitt tidspunkt og kan bli endret på ethvert tidspunkt uten nærmere varsel. Rapporten må ikke oppfattes som en anbefaling om å kjøpe eller selge finansielle instrumenter. SKAGEN fraskriver seg ethvert ansvar for direkte- og indirekte tap samt utgifter pådratt i forbindelse med bruk av eller forståelsen av innholdet i rapporten. Ansatte i SKAGEN vil kunne eie finansielle instrumenter utstedt av selskaper som er omtalt i rapporten eller som fondene har i sine porteføljer.