

Alle tall er i NOK per 31.03.2018

Avkastningskommentar

Mars var en svak måned for aksjer og måneden var preget av store bevegelser. Frykten for handelskrig tiltok ettersom President Trump innfører stadig nye tollbegrensninger. Disse har i mange tilfeller igjen blitt møtt med gjengjeldelse. En eskalering av denne type politikk vil kunne begrense verdenshandelen og dermed også gi svakere økonomisk vekst. I tillegg så vi i mars svært store bevegelser i teknologisektorene, drevet av skandalen rundt Facebook og ikke minst President Trump sitt angrep på Amazon. Dette drev mange av teknologifavorittene ned. Ashmore Emerging Markets Frontier Equities var det fondet som ga best avkastning i måneden, mye som følge av at de i svært liten grad er eksponert for teknologiaksjer, samt at de i mindre grad blir påvirket av en eventuell handelskrig. I motsatt ende finner vi aksjer innenfor fremvoksende markeder. Rentene falt litt gjennom måneden, mens kredittpåslagene gikk litt ut.

SKAGEN Select 80 passer for deg som er opptatt av muligheten for god avkastning over tid, men som likevel ikke ønsker fullt ut de svingningene som aksjemarkedet kan gi. 80 prosent aksjefond i porteføljen gir høy forventet avkastning, men de 20 prosent rentefondene er et stabiliserende element. Din investeringshorisont bør være minst 5 år.

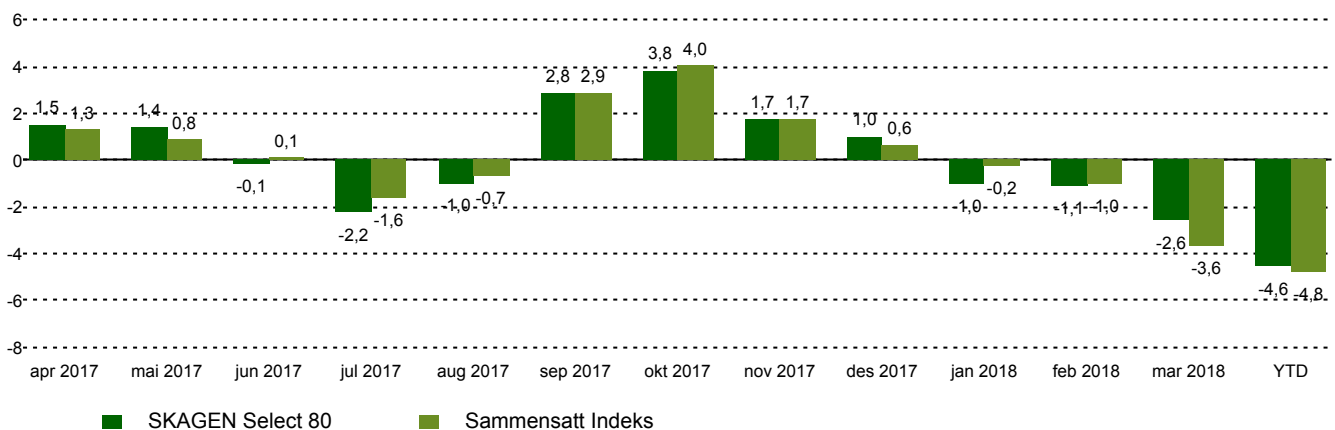
Historisk avkastning

Periode	SKAGEN Select 80	Referanseindeks
Siste måned	-2,6%	-3,6%
Siste 2 mnd	-3,6%	-4,6%
3 mnd	-4,6%	-4,8%
Hittil i år	-4,6%	-4,8%
Siden start	5,6%	5,1%

Fondsfakta

Type	Kombinasjonsfond
Domisil	Norge
Start dato	23.03.2017
Morningstarkategori	Kombinasjonsfond, NOK Aggressiv
ISIN	NO0010786437
NAV	105,67 NOK
Årlig forvaltningshonorar	Løpende kostnader utgjør kostnader i underliggende fond pluss 0,20%
Totalkostnad (2017)	1.13%
Referanseindeks	Sammensatt Indeks
Forvaltningskapital (mill.)	85,52 NOK
Antall poster	12
Hovedforvalter	Stein Svalestad

Månedlig avkastning

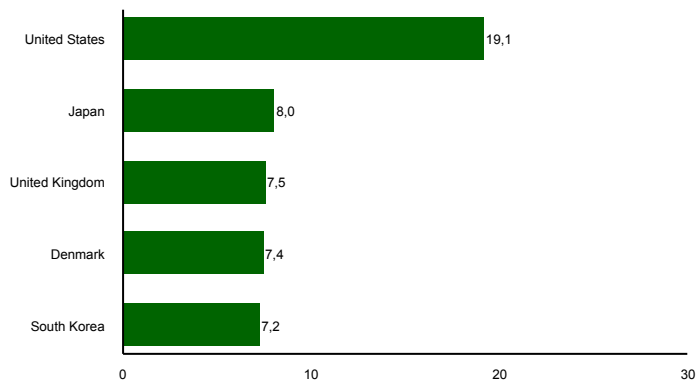


Portefølje

Navn	Vekt (%)	Avkastning (%)	Navn	Vekt (%)	Avkastning (%)
Ashmore SICAV - Emerging Markets Frontier Equity Fund	3,94	0,44	SKAGEN Vekst A	16,65	-5,37
SKAGEN Avkastning	7,51	0,36	Somerset Global Emerging Markets Screened Fund	3,71	-3,96
SKAGEN Høyrente	11,27	0,09	SKAGEN Global A	12,73	-3,82
Lindsell Train Global Equity Fund	6,01	-0,96	SKAGEN Kon-Tiki A	7,86	-3,63
LGT Sustainable Equity Global Sub-Fund	4,90	-1,31	SKAGEN Focus A	12,79	-3,26

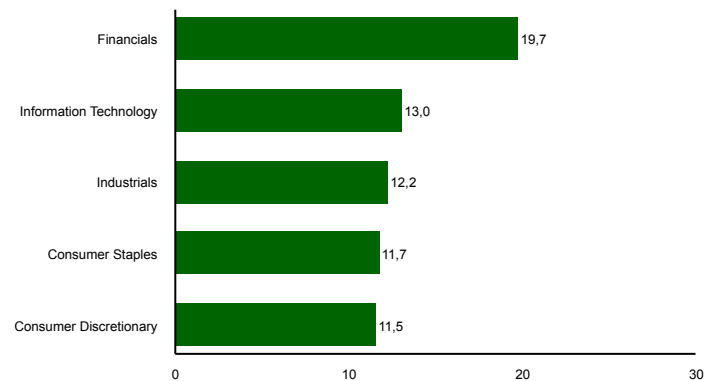
I NOK for alle andelsklasser

Landeksponering (topp 5)



■ SKAGEN Select 80

Bransjefordeling (topp 5)



■ SKAGEN Select 80

Kontakt



+47 51 80 39 00



kundeservice@skagenfondene.no



SKAGEN AS, Postboks 160, 4001 Stavanger

Viktig informasjon

Sektor og landfordeling er basert på mest oppdaterte tall tilgjengelig for aksjefondene som inngår, og derfor er ment som illustrasjon og ikke en nøyaktig representasjon. Med mindre noe annet er opplyst vil avkastningsdata vises etter fradrag for honorarer. All informasjon er fremstilt av SKAGEN AS (SKAGEN) med mindre noe annet er opplyst. Historisk avkastning er ingen garanti for fremtidig avkastning. Fremtidig avkastning vil blant annet avhenge av markedsutviklingen, forvalterens dyktighet, fondets risikoprofil og forvaltningshonorar. Avkastningen kan bli negativ som følge av kurstap. Du kan laste ned mer informasjon fra våre nettsider eller vår lokale representant, herunder tegnings- og innløsningsblanketter, fondsprospekter, nøkkelinformasjon (KIID), forretningsvilkår, årsrapporter og månedlige rapporter. Vurderinger er basert på porteføljeforvalterens syn på et gitt tidspunkt og kan bli endret på ethvert tidspunkt uten nærmere varsel. Rapporten må ikke oppfattes som en anbefaling om å kjøpe eller selge finansielle instrumenter. SKAGEN fraskriver seg ethvert ansvar for direkte- og indirekte tap samt utgifter pådratt i forbindelse med bruk av eller forståelsen av innholdet i rapporten. Ansatte i SKAGEN vil kunne eie finansielle instrumenter utstedt av selskaper som er omtalt i rapporten eller som fondene har i sine porteføljer.