

Avkastningskommentar

De globale finansmarkedene forhold seg relativt rolig i juli. På tross av dette ga fondet solid avkastning i måneden, mye drevet av en ytterligere svekkelse av norske kroner. Denne svekkelsen kom i kjølvannet av at Boris Johnson ble ny statsminister i Storbritannia, og med det også en fornyet frykt om en såkalt hard Brexit. En slik utmelding fra EU uten avtale vil skape økt usikkerhet, og dette har påvirket valutamarkedene.

Gjennom måneden fortsatte teknologiaksjer å lede an, mens energiaksjer fikk det tøffere. Mot slutten av måneden satte den amerikanske sentralbanken ned renten for første gang siden 2008 og signaliserte samtidig at de er beredt til å gjøre mer om den økonomiske veksten skulle avta ytterligere.

Historisk avkastning

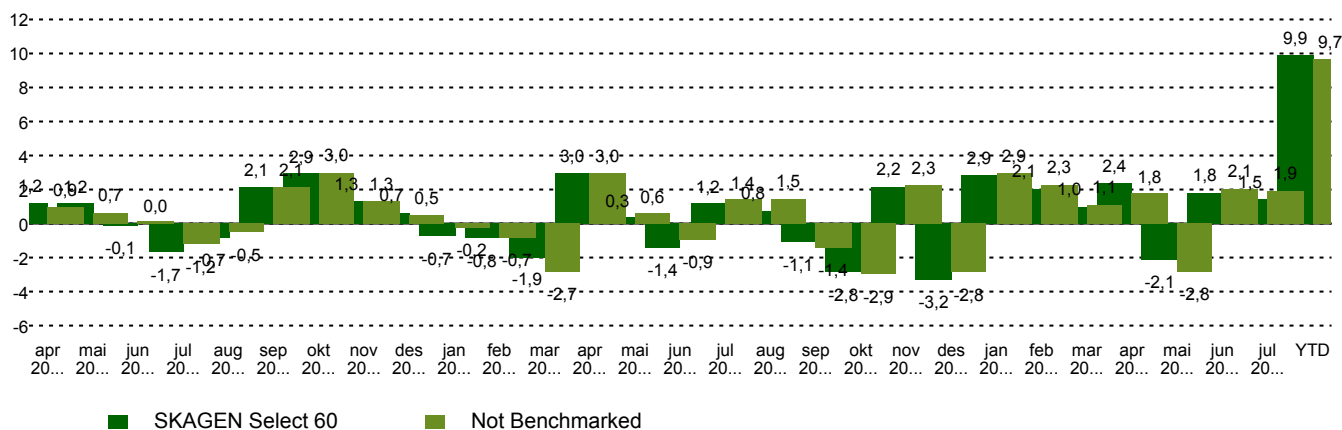
Periode	SKAGEN Select 60	Referanseindeks
Siste måned	1,5%	1,9%
Siste 2 mnd	3,3%	4,1%
3 mnd	1,2%	1,2%
Hittil i år	9,9%	9,7%
Siden start	5,5%	5,9%

SKAGEN Select 60 passer for deg som går etter større avkastning, men som samtidig er opptatt av at porteføljen ikke skal svinge for mye i verdi. Kombinasjonen av 60 prosent aksjefond og 40 prosent rentefond gir en god spredning med mulighet for god avkastning over tid. Din investeringshorisont bør være 5 år eller mer.

Fondsfakta

Type	Kombinasjonsfond
Domisil	Norge
Start dato	23.03.2017
Morningstarkategori	Kombinasjonsfond, NOK Moderat
ISIN	NO0010786429
NAV	113,44 NOK
Årlig forvaltningshonorar	Løpende kostnader utgjør kostnader i underliggende fond pluss 0,10%
Totalkostnad (2018)	0.85%
Referanseindeks	Not Benchmarked
Forvaltningskapital (mill.)	348,06 NOK
Antall poster	13
Porteføljeforvalter	Stein Svalestad

Månedlig avkastning

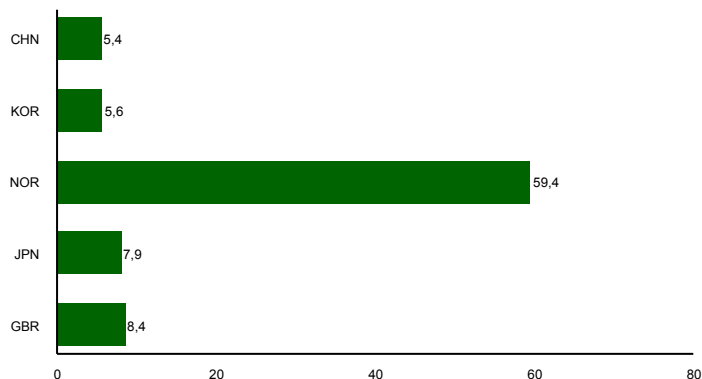


Portefølje

Navn	Vekt (%)	Avkastning (%)	Navn	Vekt (%)	Avkastning (%)
SKAGEN M2 A	2,94	0,68	SKAGEN Focus A	8,52	-6,46
Ashmore SICAV - Emerging Markets Frontier Equity Fund	2,87	0,65	Kennox Strat Value -A Acc	4,65	-5,43
SKAGEN Avkastning	15,09	0,37	SKAGEN Vekst A	12,92	-4,69
Payden Absolute Return Bond Fund	7,43	0,32	SKAGEN Kon-Tiki A	5,67	-4,69
SKAGEN Høyrente	15,03	0,15	LGT Sustainable Equity Global Sub-Fund	3,96	-4,29

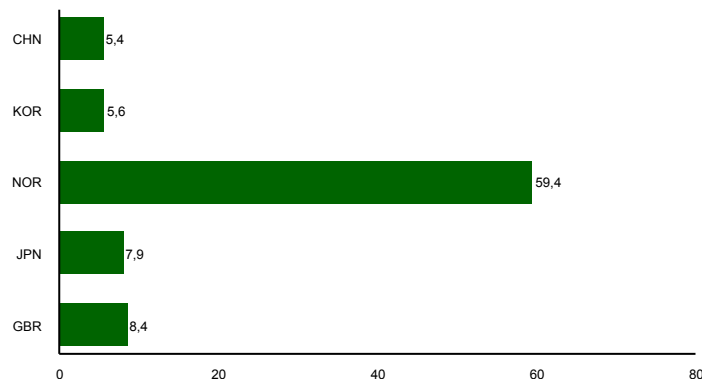
I NOK for alle andelsklasser

Landeksponering (topp 5)



■ SKAGEN Select 60

Bransjefordeling (topp 5)



■ SKAGEN Select 60

Kontakt



+47 51 80 39 00



kundeservice@skagenfondene.no

SKAGEN AS, Postboks 160, 4001
Stavanger

Viktig informasjon

Sektor og landfordeling er basert på mest oppdaterte tall tilgjengelig for aksjefondene som inngår og derfor er ment som illustrasjon på fordelig og ikke en nøyaktig representasjon til enhver tid. Med mindre noe annet er opplyst, vil avkastningsdata være relatert til andelsklasse A og vises etter fradrag for honorarer. Forvaltningskapital per utgangen av forrige måned. All informasjon er fremstilt av SKAGEN AS (SKAGEN) med mindre noe annet er opplyst. Historisk avkastning er ingen garanti for fremtidig avkastning. Fremtidig avkastning vil blant annet avhenge av markedsutviklingen, forvalterens dyktighet, fondets risikoprofil og forvaltningshonorar. Avkastningen kan bli negativ som følge av kurstap. Du kan laste ned mer informasjon fra våre nettsider eller vår lokale representant, herunder tegnings- og innløsningsblanketter, fondsprospekter, nøkkelinformasjon (KIID), forretningsvilkår, årsrapporter og månedlige rapporter. Vurderinger er basert på porteføljeforvalternes syn på et gitt tidspunkt og kan bli endret på ethvert tidspunkt uten nærmere varsel. Rapporten må ikke oppfattes som en anbefaling om å kjøpe eller selge finansielle instrumenter. SKAGEN fraskriver seg ethvert ansvar for direkte- og indirekte tap samt utgifter pådratt i forbindelse med bruk av eller forståelsen av innholdet i rapporten. Ansatte i SKAGEN vil kunne eie finansielle instrumenter utstedt av selskaper som er omtalt i rapporten eller som fondene har i sine porteføljer.