

Avkastningskommentar

Mars ble nok en positiv måned både i aksje og i rentemarkedet, og flere aksjemarkeder nærmer seg nå toppnivåene fra høsten i fjor. Årsakene til de positive markedene er i hovedsak fortsatt optimisme knyttet til global handel, en amerikansk sentralbank som har gått langt i å avskrive flere renteøkninger, samt flere positive nøkkeltall. Dagens puls på markedet vitner om liten tro på at dette kommer til å snu med det første. Norges Bank støtter på mange måter opp under det samme synet (fortsatt vekst), og satte i mars opp styringsrenten med 0,25%. Samtidig, og noe overraskende, varslet de en noe raskere renteoppgang enn hva som tidligere er indikert.

SKAGEN Select 60 passer for deg som går etter større avkastning, men som samtidig er opptatt av at porteføljen ikke skal svinge for mye i verdi. Kombinasjonen av 60 prosent aksjefond og 40 prosent rentefond gir en god spredning med mulighet for god avkastning over tid. Din investeringshorisont bør være 5 år eller mer.

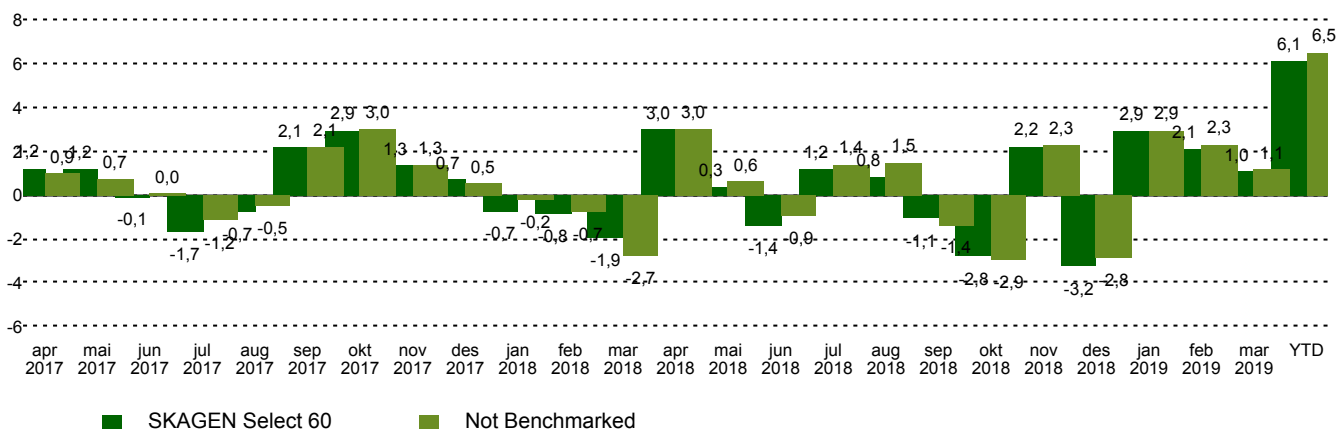
Historisk avkastning

Periode	SKAGEN Select 60	Referanseindeks
Siste måned	1,0%	1,1%
Siste 2 mnd	3,1%	3,5%
3 mnd	6,1%	6,5%
Hittil i år	6,1%	6,5%
Siden start	4,6%	5,4%

Fondsfakta

Type	Kombinasjonsfond
Domisil	Norge
Start dato	23.03.2017
Morningstarkategori	Kombinasjonsfond, NOK Moderat
ISIN	NO0010786429
NAV	109,53 NOK
Årlig forvaltningshonorar	Løpende kostnader utgjør kostnader i underliggende fond pluss 0,10%
Totalkostnad (2018)	0.85%
Referanseindeks	Not Benchmarked
Forvaltningskapital (mill.)	339,71 NOK
Antall poster	13
Porteføljeforvalter	Stein Svalestad

Månedlig avkastning

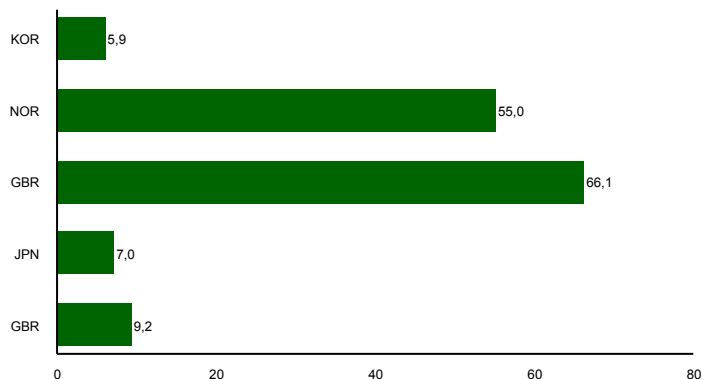


Portefølje

Navn	Vekt (%)	Avkastning (%)	Navn	Vekt (%)	Avkastning (%)
Lindsell Train Global Equity Fund	4,97	4,39	Payden Absolute Return Bond Fund	7,63	-0,43
SKAGEN M2 A	3,00	4,27	SKAGEN Focus A	8,80	0,03
Somerset Global Emerging Markets Screened Fund	2,96	2,72	SKAGEN Høyrente	15,54	0,20
SKAGEN Vekst A	12,90	2,40	Ashmore SICAV - Emerging Markets Frontier Equity Fund	2,91	0,33
SKAGEN Kon-Tiki A	5,92	1,40	LGT Sustainable Equity Global Sub-Fund	3,94	0,54

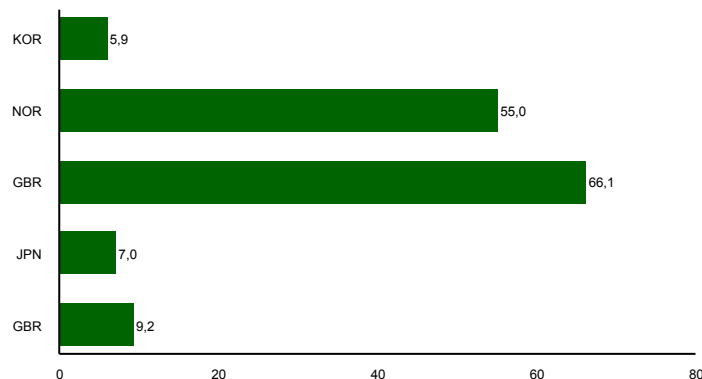
I NOK for alle andelsklasser

Landeksponering (topp 5)



■ SKAGEN Select 60

Bransjefordeling (topp 5)



■ SKAGEN Select 60

Kontakt



+47 51 80 39 00



kundeservice@skagenfondene.no

SKAGEN AS, Postboks 160, 4001
Stavanger

Viktig informasjon

Sektor og landfordeling er basert på mest oppdaterte tall tilgjengelig for aksjefondene som inngår og derfor er ment som illustrasjon på fordelig og ikke en nøyaktig representasjon til enhver tid. Med mindre noe annet er opplyst, vil avkastningsdata være relatert til andelsklasse A og vises etter fradrag for honorarer. Forvaltningskapital per utgangen av forrige måned. All informasjon er fremstilt av SKAGEN AS (SKAGEN) med mindre noe annet er opplyst. Historisk avkastning er ingen garanti for fremtidig avkastning. Fremtidig avkastning vil blant annet avhenge av markedsutviklingen, forvalterens dyktighet, fondets risikoprofil og forvaltningshonorar. Avkastningen kan bli negativ som følge av kurstap. Du kan laste ned mer informasjon fra våre nettsider eller vår lokale representant, herunder tegnings- og innløsningsblanketter, fondsprospekter, nøkkelinformasjon (KIID), forretningsvilkår, årsrapporter og månedlige rapporter. Vurderinger er basert på porteføljeforvalternes syn på et gitt tidspunkt og kan bli endret på ethvert tidspunkt uten nærmere varsel. Rapporten må ikke oppfattes som en anbefaling om å kjøpe eller selge finansielle instrumenter. SKAGEN fraskriver seg ethvert ansvar for direkte- og indirekte tap samt utgifter pådratt i forbindelse med bruk av eller forståelsen av innholdet i rapporten. Ansatte i SKAGEN vil kunne eie finansielle instrumenter utstedt av selskaper som er omtalt i rapporten eller som fondene har i sine porteføljer.