

Alle tall er i NOK per 30/11/2018

Avkastningskommentar

Etter en «rød oktober», var de fleste internasjonale aksjemarkedene retningsløse i november. Fremvoksende markeder steg 7 prosent i norske kroner, og gjenvant nivået fra slutten av forrige kvartal. Oljeprisen fortsatte å falle i løpet av måneden på grunn av bekymringer om overproduksjon, og den norske kronen slo følge i samme retning. Mye av fokuset var også på det amerikanske valget hvor resultatene var mer eller mindre som forventet. Samtidig har en mykere tone fra Federal Reserve betydd at den amerikanske rentekurven er flattere for lengre renter. Den største bekymring rundt fremvoksende markeder er fortsatt knyttet til proteksjonisme. Generelt er atmosfæren i aksjemarkedet fortsatt forsiktig og litt kortsiktig. Det neste store er den kommende arbeidsledighetsrapporten i USA, som kan sparke i gang et nytt nedslag før årets slutt. Men, de vanlige forventningene er for et «Santa Rally» mot slutten av året. En godt balansert portefølje med både defensive egenskaper og oppsidepotensial betyr at SKAGEN Select er godt posisjonert til å levere langsiktig meravkastning i begge situasjoner.

Historisk avkastning

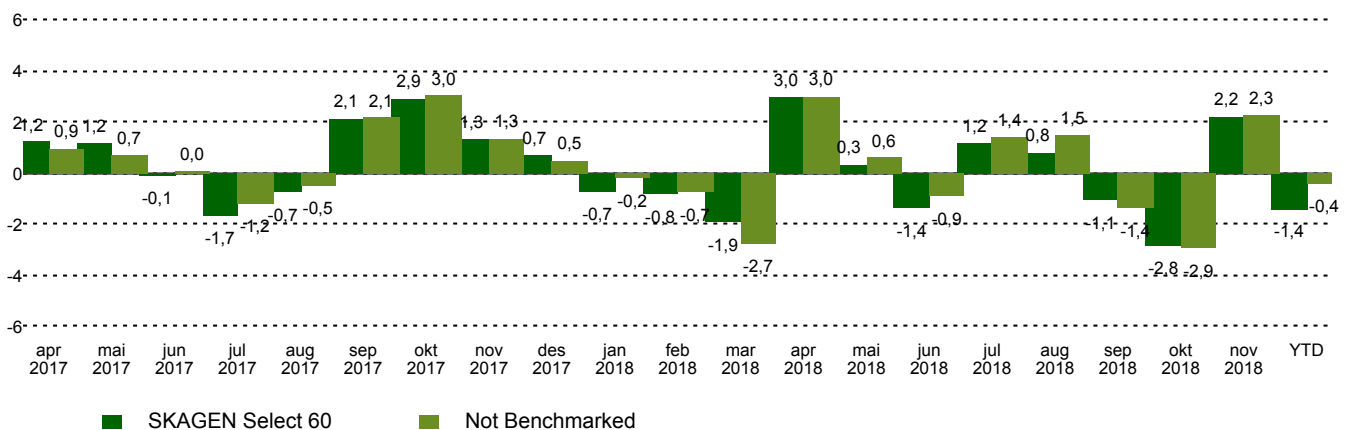
Periode	SKAGEN Select 60	Referanseindeks
Siste måned	2,2%	2,3%
Siste 2 mnd	-0,7%	-0,7%
3 mnd	-1,7%	-2,1%
Hittil i år	-1,4%	-0,4%
Siden start	3,9%	4,4%

SKAGEN Select 60 passer for deg som går etter større avkastning, men som samtidig er opptatt av at porteføljen ikke skal svinge for mye i verdi. Kombinasjonen av 60 prosent aksjefond og 40 prosent rentefond gir en god spredning med mulighet for god avkastning over tid. Din investeringshorisont bør være 5 år eller mer.

Fondsfakta

Type	Kombinasjonsfond
Domisil	Norge
Start dato	23.03.2017
Morningstarkategori	Kombinasjonsfond, NOK Moderat
ISIN	NO0010786429
NAV	106,69 NOK
Årlig forvaltningshonorar	Løpende kostnader utgjør kostnader i underliggende fond pluss 0,10%
Totalkostnad (2017)	0.85%
Referanseindeks	Not Benchmarked
Forvaltningskapital (mill.)	336,95 NOK
Antall poster	13
Porteføljeforvalter	Stein Svalestad

Månedlig avkastning

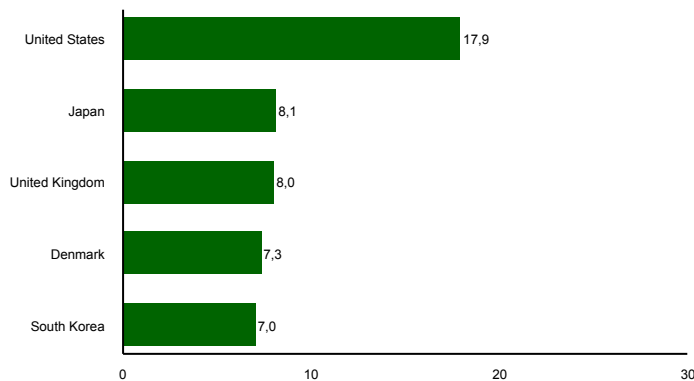


Portefølje

Navn	Vekt (%)	Avkastning (%)	Navn	Vekt (%)	Avkastning (%)
Somerset Global Emerging Markets Screened Fund	3,18	7,61	Payden Absolute Return Bond Fund	7,85	-0,28
Lindsell Train Global Equity Fund	5,05	5,93	SKAGEN Avkastning	15,54	-0,11
SKAGEN Kon-Tiki A	5,88	5,29	SKAGEN Høyrente	15,63	0,03
LGT Sustainable Equity Global Sub-Fund	4,11	4,90	SKAGEN Vekst A	12,91	1,60
SKAGEN M2 A	3,00	4,81	Kennox Strat Value -A Acc	5,22	2,77

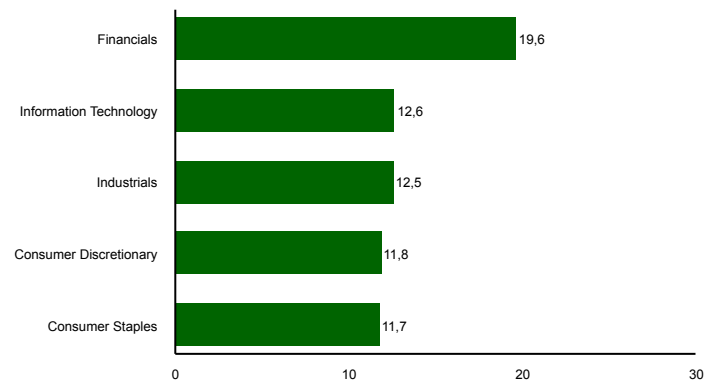
I NOK for alle andelsklasser

Landeksponering (topp 5)



■ SKAGEN Select 60

Bransjefordeling (topp 5)



■ SKAGEN Select 60

Kontakt



+47 51 80 39 00



kundeservice@skagenfondene.no



SKAGEN AS, Postboks 160, 4001 Stavanger

Viktig informasjon

Sektor og landfordeling er basert på mest oppdaterte tall tilgjengelig for aksjefondene som inngår og derfor er ment som illustrasjon på fordelig og ikke en nøyaktiv representasjon til enhver tid. Med mindre noe annet er opplyst, vil avkastningsdata være relatert til andelsklasse A og vises etter fradrag for honorarer. Forvaltningskapital per utgangen av forrige måned. All informasjon er fremstilt av SKAGEN AS (SKAGEN) med mindre noe annet er opplyst. Historisk avkastning er ingen garanti for fremtidig avkastning. Fremtidig avkastning vil blant annet avhenge av markedsutviklingen, forvalterens dyktighet, fondets risikoprofil og forvaltningshonorar. Avkastningen kan bli negativ som følge av kurstap. Du kan laste ned mer informasjon fra våre nettsider eller vår lokale representant, herunder tegnings- og innløsningsblanketter, fondsprospekter, nøkkelinformasjon (KIID), forretningsvilkår, årsrapporter og månedlige rapporter. Vurderinger er basert på porteføljeforvalternes syn på et gitt tidspunkt og kan bli endret på ethvert tidspunkt uten nærmere varsel. Rapporten må ikke oppfattes som en anbefaling om å kjøpe eller selge finansielle instrumenter. SKAGEN fraskriver seg ethvert ansvar for direkte- og indirekte tap samt utgifter pådratt i forbindelse med bruk av eller forståelsen av innholdet i rapporten. Ansatte i SKAGEN vil kunne eie finansielle instrumenter utstedt av selskaper som er omtalt i rapporten eller som fondene har i sine porteføljer.