

Alle tall er i NOK per 31.03.2018

Avkastningskommentar

Mars var en svak måned for aksjer og måneden var preget av store bevegelser. Frykten for handelskrig tiltok ettersom President Trump innfører stadig nye tollbegrensninger. Disse har i mange tilfeller igjen blitt møtt med gjengjeldelse. En eskalering av denne type politikk vil kunne begrense verdenshandelen og dermed også gi svakere økonomisk vekst. I tillegg så vi i mars svært store bevegelser i teknologisektorene, drevet av skandalen rundt Facebook og ikke minst President Trump sitt angrep på Amazon. Dette drev mange av teknologifavorittene ned. Ashmore Emerging Markets Frontier Equities var det fondet som ga best avkastning i måneden, mye som følge av at de i svært liten grad er eksponert for teknologiaksjer, samt at de i mindre grad blir påvirket av en eventuell handelskrig. I motsatt ende finner vi aksjer innenfor fremvoksende markeder. Rentene falt litt gjennom måneden, mens kredittpåslagene gikk litt ut.

SKAGEN Select 60 passer for deg som går etter større avkastning, men som samtidig er opptatt av at porteføljen ikke skal svinge for mye i verdi. Kombinasjonen av 60 prosent aksjefond og 40 prosent rentefond gir en god spredning med mulighet for god avkastning over tid. Din investeringshorisont bør være 5 år eller mer.

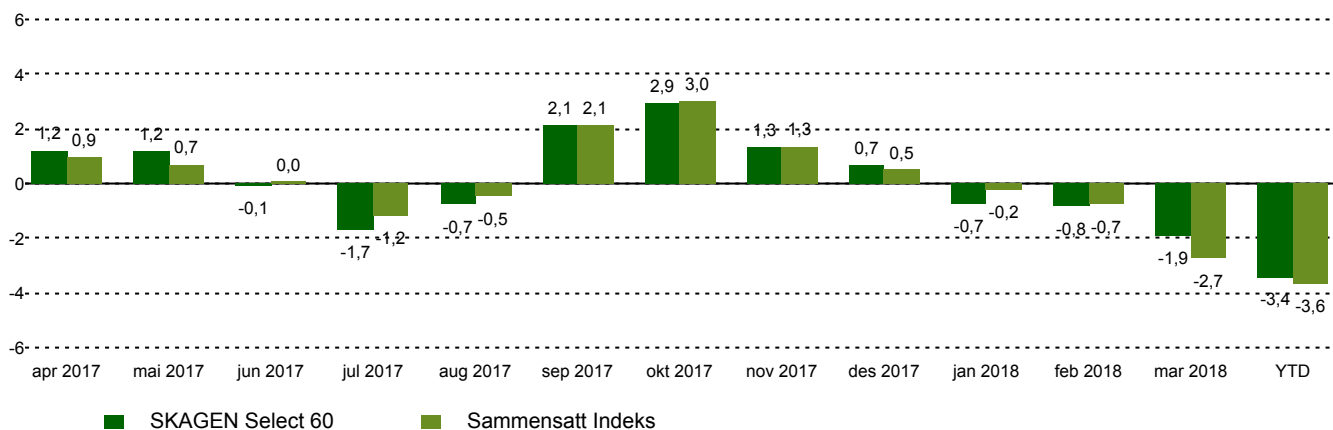
Historisk avkastning

Periode	SKAGEN Select 60	Referanseindeks
Siste måned	-1,9%	-2,7%
Siste 2 mnd	-2,7%	-3,5%
3 mnd	-3,4%	-3,6%
Hittil i år	-3,4%	-3,6%
Siden start	4,4%	3,9%

Fondsfakta

Type	Kombinasjonsfond
Domisil	Norge
Start dato	23.03.2017
Morningstarkategori	Kombinasjonsfond, NOK Moderat
ISIN	NO0010786429
NAV	104,50 NOK
Årlig forvaltningshonorar	Løpende kostnader utgjør kostnader i underliggende fond pluss 0,20%
Totalkostnad (2017)	0.85%
Referanseindeks	Sammensatt Indeks
Forvaltningskapital (mill.)	373,66 NOK
Antall poster	13
Hovedforvalter	Stein Svalestad

Månedlig avkastning

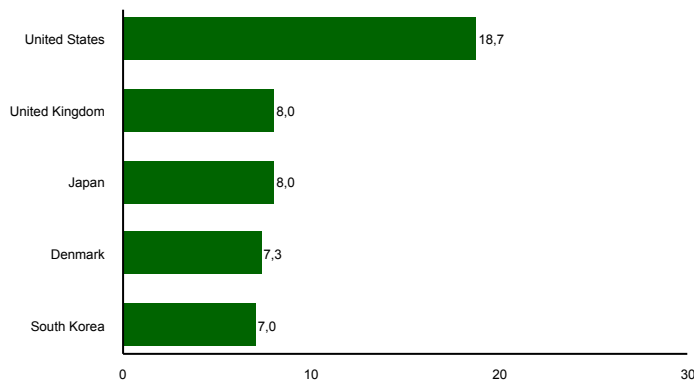


Portefølje

Navn	Vekt (%)	Avkastning (%)	Navn	Vekt (%)	Avkastning (%)
Ashmore SICAV - Emerging Markets Frontier Equity Fund	3,13	0,44	SKAGEN Vekst A	13,00	-5,36
SKAGEN Avkastning	15,66	0,37	Somerset Global Emerging Markets Screened Fund	3,10	-3,96
SKAGEN Høyrente	15,65	0,09	SKAGEN Global A	9,10	-3,80
SKAGEN Høyrente Institusjon	0,00	0,00	SKAGEN Kon-Tiki A	6,02	-3,61
SKAGEN Høyrente	0,00	0,00	SKAGEN Focus A	8,92	-3,25

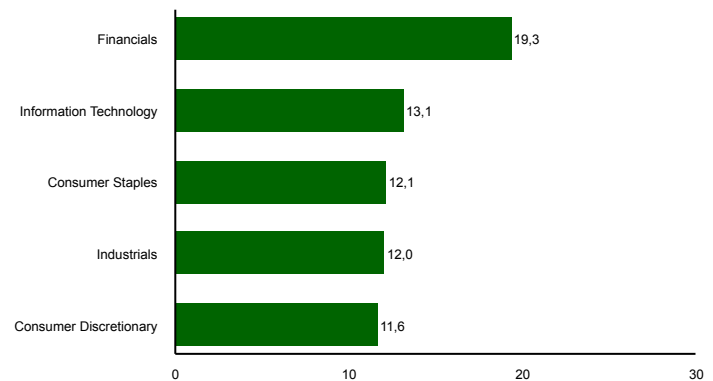
I NOK for alle andelsklasser

Landeksponering (topp 5)



■ SKAGEN Select 60

Bransjefordeling (topp 5)



■ SKAGEN Select 60

Kontakt



+47 51 80 39 00



kundeservice@skagenfondene.no



SKAGEN AS, Postboks 160, 4001 Stavanger

Viktig informasjon

Sektor og landfordeling er basert på mest oppdaterte tall tilgjengelig for aksjefondene som inngår og derfor er ment som illustrasjon på fordelig og ikke en nøyaktiv representasjon til enhver tid. Med mindre noe annet er opplyst, vil avkastningsdata være relatert til andelsklasse A og vises etter fradrag for honorarer. All informasjon er fremstilt av SKAGEN AS (SKAGEN) med mindre noe annet er opplyst. Historisk avkastning er ingen garanti for fremtidig avkastning. Fremtidig avkastning vil blant annet avhenge av markedsutviklingen, forvalterens dyktighet, fondets risikoprofil og forvaltningshonorar. Avkastningen kan bli negativ som følge av kurstap. Du kan laste ned mer informasjon fra våre nettsider eller vår lokale representant, herunder tegnings- og innløsningsblanketter, fondsprospekter, nøkkelinformasjon (KIID), forretningsvilkår, årsrapporter og månedlige rapporter. Vurderinger er basert på porteføljeforvalterens syn på et gitt tidspunkt og kan bli endret på ethvert tidspunkt uten nærmere varsel. Rapporten må ikke oppfattes som en anbefaling om å kjøpe eller selge finansielle instrumenter. SKAGEN fraskriver seg ethvert ansvar for direkte- og indirekte tap samt utgifter pådratt i forbindelse med bruk av eller forståelsen av innholdet i rapporten. Ansatte i SKAGEN vil kunne eie finansielle instrumenter utstedt av selskaper som er omtalt i rapporten eller som fondene har i sine porteføljer.