

Alle tall er i NOK per 31.01.2018

## Avkastningskommentar

2018 startet på mange måter som fjoråret sluttet. Aksjemarkedene hadde i januar en positiv utvikling i lokal valuta blant annet drevet av tro på fremtidig global økonomisk vekst. Oppgangen var også sterkt drevet av samme sektorer som gjorde det bra i fjor, spesielt IT. Samtidig så vi store bevegelser i rentemarkedet. Mens rentebevegelsene i 2017 stort var konsentrert i den korte enden, begynte nå renter med lengre løpetid å stige mye. Dette drevet av en fornyet tro om tiltagende inflasjon, og at sentralbanker hurtigere enn ventet vil sette opp rentene. Innenfor aksjemarkedet påvirket dette finanssektoren positivt, mens eiendom ble påvirket negativt. Selv om aksjemarkedet steg i lokal valuta gjennom januar, ga fondet negativ avkastning. Dette som følge av at norske kroner styrket seg gjennom måneden. Fremvoksende markeder fortsatte å gjøre det bedre enn utviklede markeder i januar, hvilket er årsaken til at en hovedsakelig finner fond eksponert mot fremvoksende markeder på vinnerlisten denne måneden.

## Historisk avkastning

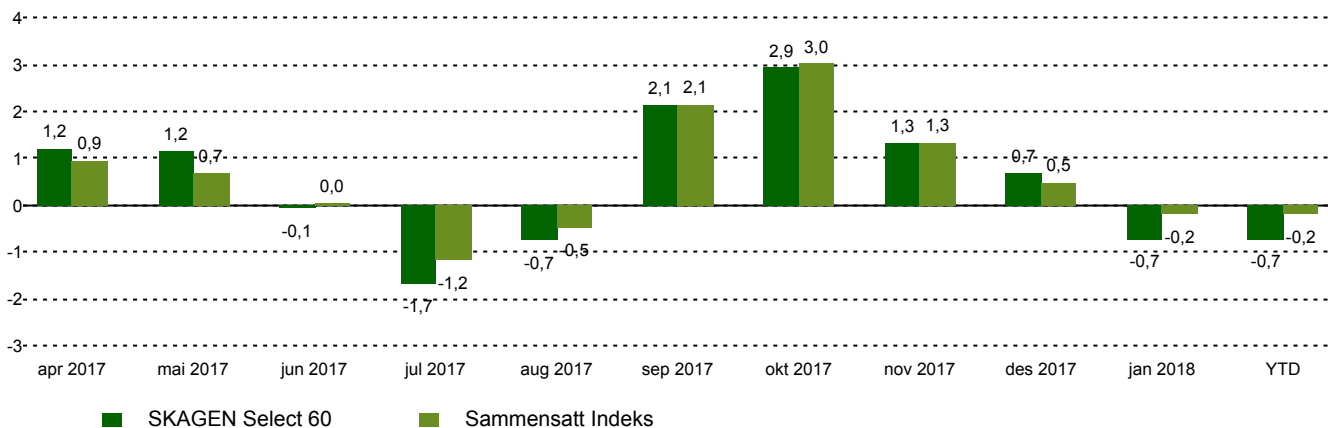
Periode	SKAGEN Select 60	Referanseindeks
Siste måned	-0,7%	-0,2%
Siste 2 mnd	0,0%	0,3%
3 mnd	1,3%	1,6%
Hittil i år	-0,7%	-0,2%
Siden start	7,4%	7,7%

SKAGEN Select 60 passer for deg som går etter større avkastning, men som samtidig er opptatt av at porteføljen ikke skal svinge for mye i verdi. Kombinasjonen av 60 prosent aksjefond og 40 prosent rentefond gir en god spredning med mulighet for god avkastning over tid. Din investeringshorisont bør være 5 år eller mer.

## Fondsfakta

Type	Kombinasjonsfond
Domisil	Norge
Start dato	23.03.2017
Morningstarkategori	Kombinasjonsfond, NOK Moderat
ISIN	NO0010786429
NAV	107,42 NOK
Årlig forvaltningshonorar	Løpende kostnader utgjør kostnader i underliggende fond pluss 0,20%
Totalkostnad (2017)	0.85%
Referanseindeks	Sammensatt Indeks
Forvaltningskapital (mill.)	392,49 NOK
Antall poster	13
Hovedforvalter	Stein Svalestad

## Månedlig avkastning

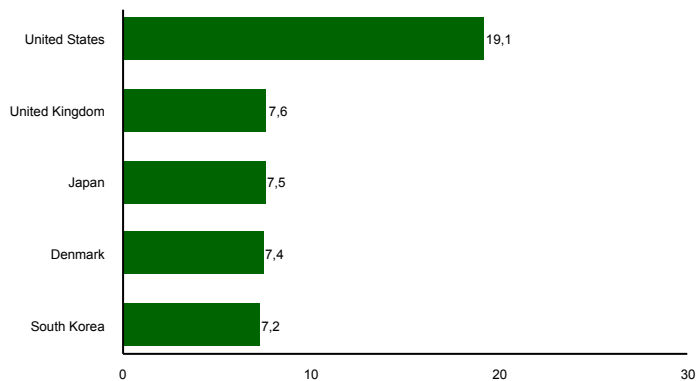


## Portefølje

Navn	Vekt (%)	Avkastning (%)	Navn	Vekt (%)	Avkastning (%)
Somerset Global Emerging Markets Screened Fund	3,03	0,71	LGT Sustainable Equity Global Sub-Fund	3,87	-4,00
SKAGEN Avkastning	15,58	0,24	SKAGEN M2 A	3,01	-2,15
SKAGEN Høyrente	15,68	0,15	SKAGEN Vekst A	13,17	-1,77
Payden Absolute Return Bond Fund	7,80	-0,01	SKAGEN Global A	9,14	-1,30
Ashmore SICAV - Emerging Markets Frontier Equity Fund	3,04	-0,52	Kennox Strat Value -A Acc	5,01	-1,15

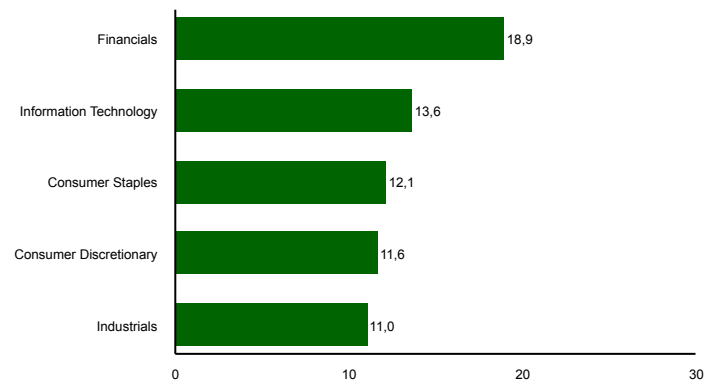
I NOK for alle andelsklasser

## Landeksponering (topp 5)



■ SKAGEN Select 60

## Bransjefordeling (topp 5)



■ SKAGEN Select 60

## Kontakt



+47 51 80 39 00



kundeservice@skagenfondene.no

SKAGEN AS, Postboks 160, 4001  
Stavanger

## Viktig informasjon

Sektor og landfordeling er basert på mest oppdaterte tall tilgjengelig for aksjefondene som inngår og derfor er ment som illustrasjon på fordelig og ikke en nøyaktiv representasjon til enhver tid. Med mindre noe annet er opplyst, vil avkastningsdata være relatert til andelsklasse A og vises etter fradrag for honorarer. All informasjon er fremstilt av SKAGEN AS (SKAGEN) med mindre noe annet er opplyst. Historisk avkastning er ingen garanti for fremtidig avkastning. Fremtidig avkastning vil blant annet avhenge av markedsutviklingen, forvalterens dyktighet, fondets risikoprofil og forvaltningshonorar. Avkastningen kan bli negativ som følge av kurstap. Du kan laste ned mer informasjon fra våre nettsider eller vår lokale representant, herunder tegnings- og innløsningsblanketter, fondsprospekter, nøkkelinformasjon (KIID), forretningsvilkår, årsrapporter og månedlige rapporter. Vurderinger er basert på porteføljeforvalterens syn på et gitt tidspunkt og kan bli endret på ethvert tidspunkt uten nærmere varsel. Rapporten må ikke oppfattes som en anbefaling om å kjøpe eller selge finansielle instrumenter. SKAGEN fraskriver seg ethvert ansvar for direkte- og indirekte tap samt utgifter pådratt i forbindelse med bruk av eller forståelsen av innholdet i rapporten. Ansatte i SKAGEN vil kunne eie finansielle instrumenter utstedt av selskaper som er omtalt i rapporten eller som fondene har i sine porteføljer.