

Avkastningskommentar

Året 2019 kunne knapt har startet med en større kontrast til hvordan fjoråret sluttet. Mens desember 2018 var den svakeste desembermåneden siden 1931, var januar innværende år den beste januarmåneden siden 1987. Aksjer i fremvoksende markeder ledet an, med en avkastning på rundt 6%, mens norske, europeiske og amerikanske aksjer fulgte med avkastning rundt 4-5%. Det mer optimistiske sentimentet var også med å hjelpe oljeprisen opp, noe som også var med på å styrke norske kroner. Det er tydelig at det råder en del usikkerhet blant investorer i markedet, og selskaper guider også mot en mer forsiktig inntektsvekst. Den amerikanske sentralbanken bidro imidlertid til å dempe frykten for økonomisk tilbakegang ved å kommunisere at de vil være tålmodige i sin rentepolitikk. Dette leses av markedet som at de ikke vil gå like fort frem med rentehevinger som tidligere kommunisert, og dette var også med på å trekke markedsrentene ned.

Historisk avkastning

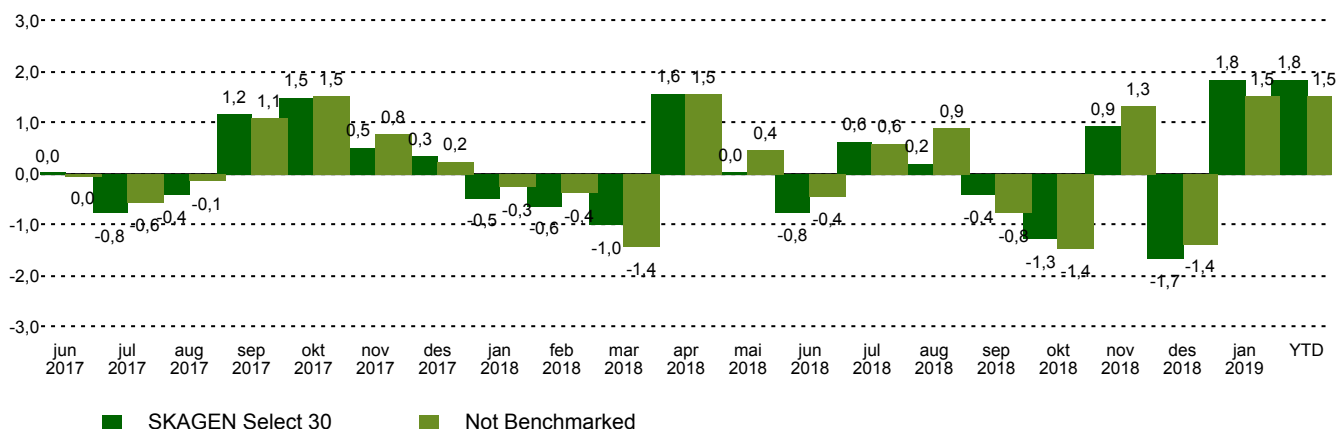
Periode	SKAGEN Select 30	Referanseindeks
Siste måned	1,8%	1,5%
Siste 2 mnd	0,2%	0,1%
3 mnd	1,1%	1,4%
Hittil i år	1,8%	1,5%
Siden start	0,8%	1,8%

SKAGEN Select 30 passer for deg som ønsker høyere avkastning enn på en tradisjonell sparekonto, men som samtidig kan tåle at porteføljen kan svinge litt i verdi. Kombinasjonen av 30 prosent aksjefond og 70 prosent rentefond gir en robust løsning som er rustet mot fall i aksjemarkedet. Din investeringshorisont bør være minst 2-3 år.

Fondsfakta

Type	Kombinasjonsfond
Domisil	Norge
Start dato	05.05.2017
Morningstarkategori	Kombinasjonsfond, NOK Forsiktig
ISIN	NO0010786411
NAV	101,34 NOK
Årlig forvaltningshonorar	Løpende kostnader utgjør kostnader i underliggende fond pluss 0,10%
Totalkostnad (2018)	0.51%
Referanseindeks	Not Benchmarked
Forvaltningskapital (mill.)	38,03 NOK
Antall poster	12
Porteføljeforvalter	Stein Svalestad

Månedlig avkastning

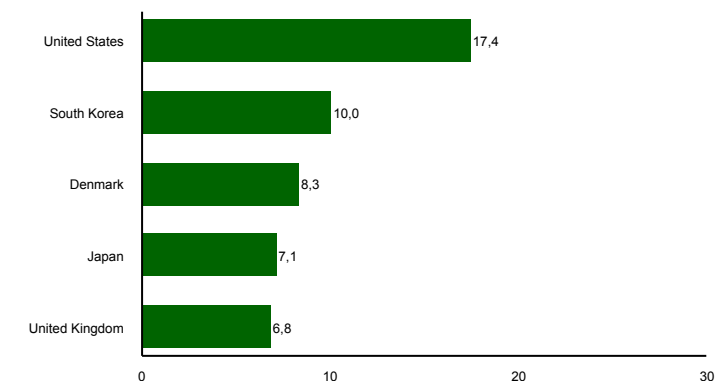


Portefølje

Navn	Vekt (%)	Avkastning (%)	Navn	Vekt (%)	Avkastning (%)
SKAGEN Focus A	5,10	8,09	SKAGEN Høyrente	16,99	0,16
SKAGEN Kon-Tiki A	6,10	6,56	Dimensional Funds - Global Short Fixed Income Fund	9,50	0,40
LGT Sustainable Equity Global Sub-Fund	2,58	5,01	SKAGEN Avkastning	17,04	0,54
SKAGEN Vekst A	7,07	4,24	Payden Absolute Return Bond Fund	10,34	1,09
SKAGEN Global A	5,00	3,04	PGIM Global Corporate Bond Fund	7,84	1,89

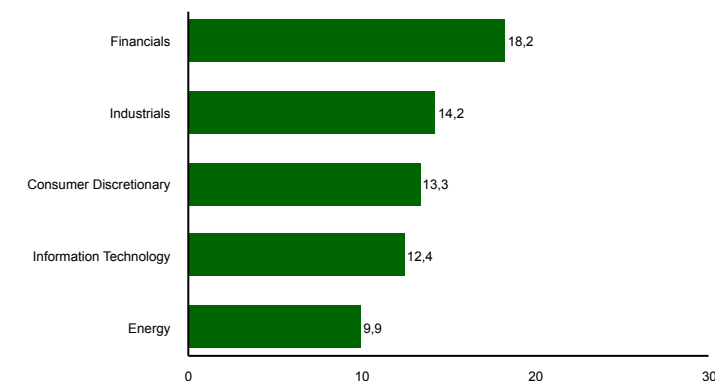
I NOK for alle andelsklasser

Landeksponering (topp 5)



■ SKAGEN Select 30

Bransjefordeling (topp 5)



■ SKAGEN Select 30

Kontakt



+47 51 80 39 00



kundeservice@skagenfondene.no

SKAGEN AS, Postboks 160, 4001
Stavanger

Viktig informasjon

Sektor og landfordeling er basert på mest oppdaterte tall tilgjengelig for aksjefondene som inngår, og derfor er ment som illustrasjon og ikke en nøyaktig representasjon. Med mindre noe annet er opplyst vil avkastningsdata vises etter fradrag for honorarer. Forvaltningskapital per utgangen av forrige måned. All informasjon er fremstilt av SKAGEN AS (SKAGEN) med mindre noe annet er opplyst. Historisk avkastning er ingen garanti for fremtidig avkastning. Fremtidig avkastning vil blant annet avhenge av markedsutviklingen, forvalterens dyktighet, fondets risikoprofil og forvaltningshonorar. Avkastningen kan bli negativ som følge av kurstap. Du kan laste ned mer informasjon fra våre nettsider eller vår lokale representant, herunder tegnings- og innløsningsblanketter, fondsprospekter, nøkkelinformasjon (KIID), forretningsvilkår, årsrapporter og månedlige rapporter. Vurderinger er basert på porteføljeforvalternes syn på et gitt tidspunkt og kan bli endret på ethvert tidspunkt uten nærmere varsel. Rapporten må ikke oppfattes som en anbefaling om å kjøpe eller selge finansielle instrumenter. SKAGEN fraskriver seg ethvert ansvar for direkte- og indirekte tap samt utgifter pådratt i forbindelse med bruk av eller forståelsen av innholdet i rapporten. Ansatte i SKAGEN vil kunne eie finansielle instrumenter utstedt av selskaper som er omtalt i rapporten eller som fondene har i sine porteføljer.