

Alle tall er i NOK per 31/12/2018

Avkastningskommentar

Frykten tilbake i markedene

Etter en svært positiv november måned, var frykten tilbake i markedene i desember. De aller fleste aksjemarkeder hadde betydelige fall, hvilket også medførte at disse markedene viste negativ avkastning for året som helhet. I desember var det imidlertid spesielt aksjer innen utviklede markeder som falt tilbake, mens aksjer innen fremvoksende markeder holdt bedre stand. Den amerikanske sentralbanken satte opp renten i måneden, men på tross av dette falt markedsrentene. Sistnevnte drevet av frykt for lavere vekst fremover. Flere makroøkonomiske indikatorer indikerer nå en noe lavere veksttakt fremover. Gjennom måneden falt også oljeprisen ytterligere, hvilket var med på å svekke kronkursen.

Når vi nå går inn i et nytt år mangler det ikke på ting å bekymre seg for. Handelskrig, geopolitisk uro, valg, lavere vekst, osv. Temaene er mange og i hovedsak negative, og det er flere tegn til at den lengste oppgangskonjunkturen i nyere historie kan gå mot slutten. En skal imidlertid være forsiktig med å la seg påvirke for mye av dette og handle på bakgrunn av sentiment. Som regel er det slik at investorer med mest is i magen også er de som har den beste langsiktige avkastningen over tid.

Historisk avkastning

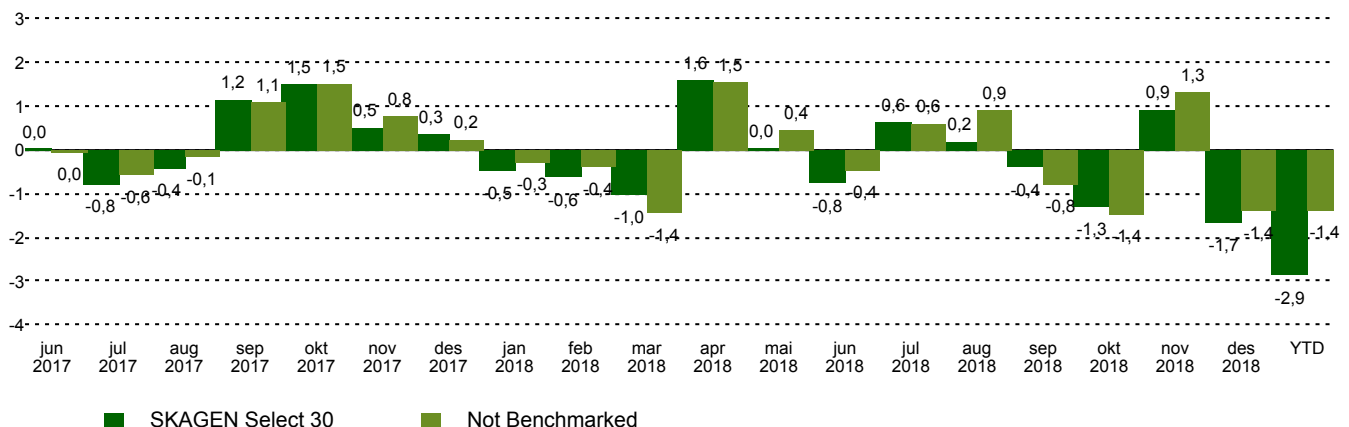
Periode	SKAGEN Select 30	Referanseindeks
Siste måned	-1,7%	-1,4%
Siste 2 mnd	-0,8%	-0,1%
3 mnd	-2,0%	-1,5%
Hittil i år	-2,9%	-1,4%
Siden start	-0,3%	1,0%

SKAGEN Select 30 passer for deg som ønsker høyere avkastning enn på en tradisjonell sparekonto, men som samtidig kan tåle at porteføljen kan svinge litt i verdi. Kombinasjonen av 30 prosent aksjefond og 70 prosent rentefond gir en robust løsning som er rustet mot fall i aksjemarkedet. Din investeringshorisont bør være minst 2-3 år.

Fondsfakta

Type	Kombinasjonsfond
Domisil	Norge
Start dato	05.05.2017
Morningstarkategori	Kombinasjonsfond, NOK Forsiktig
ISIN	NO0010786411
NAV	99,51 NOK
Årlig forvaltningshonorar	Løpende kostnader utgjør kostnader i underliggende fond pluss 0,10%
Totalkostnad (2017)	0.51%
Referanseindeks	Not Benchmarked
Forvaltningskapital (mill.)	38,03 NOK
Antall poster	12
Porteføljeforvalter	Stein Svalestad

Månedlig avkastning

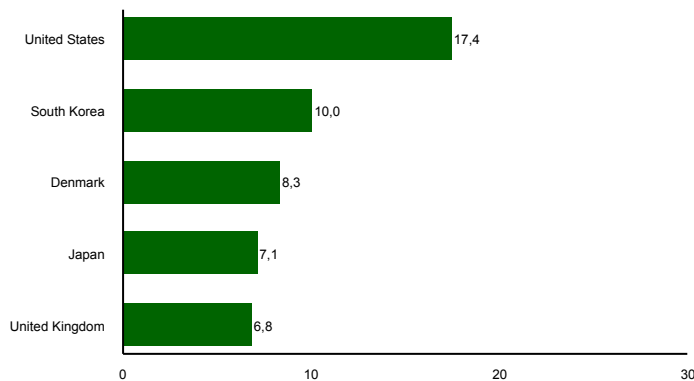


Portefølje

Navn	Vekt (%)	Avkastning (%)	Navn	Vekt (%)	Avkastning (%)
PGIM Global Corporate Bond Fund	7,97	1,05	SKAGEN Focus A	4,65	-10,93
Dimensional Funds - Global Short Fixed Income Fund	9,69	0,50	LGT Sustainable Equity Global Sub-Fund	2,62	-7,05
SKAGEN Avkastning	17,40	0,29	SKAGEN Global A	4,83	-6,27
SKAGEN Høyrente	17,37	0,09	SKAGEN Vekst A	6,54	-5,95
Payden Absolute Return Bond Fund	10,55	-0,49	Kennox Strat Value -A Acc	3,46	-3,96

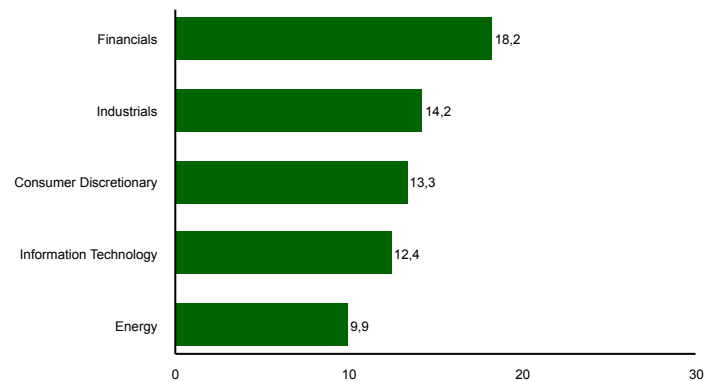
I NOK for alle andelsklasser

Landeksponering (topp 5)



■ SKAGEN Select 30

Bransjefordeling (topp 5)



■ SKAGEN Select 30

Kontakt



+47 51 80 39 00



kundeservice@skagenfondene.no



SKAGEN AS, Postboks 160, 4001 Stavanger

Viktig informasjon

Sektor og landfordeling er basert på mest oppdaterte tall tilgjengelig for aksjefondene som inngår, og derfor er ment som illustrasjon og ikke en nøyaktig representasjon. Med mindre noe annet er opplyst vil avkastningsdata vises etter fradrag for honorarer. Forvaltningskapital per utgangen av forrige måned. All informasjon er fremstilt av SKAGEN AS (SKAGEN) med mindre noe annet er opplyst. Historisk avkastning er ingen garanti for fremtidig avkastning. Fremtidig avkastning vil blant annet avhenge av markedsutviklingen, forvalterens dyktighet, fondets risikoprofil og forvaltningshonorar. Avkastningen kan bli negativ som følge av kurstap. Du kan laste ned mer informasjon fra våre nettsider eller vår lokale representant, herunder tegnings- og innløsningsblanketter, fondsprospekter, nøkkelinformasjon (KIID), forretningsvilkår, årsrapporter og månedlige rapporter. Vurderinger er basert på porteføljeforvalternes syn på et gitt tidspunkt og kan bli endret på ethvert tidspunkt uten nærmere varsel. Rapporten må ikke oppfattes som en anbefaling om å kjøpe eller selge finansielle instrumenter. SKAGEN fraskriver seg ethvert ansvar for direkte- og indirekte tap samt utgifter pådratt i forbindelse med bruk av eller forståelsen av innholdet i rapporten. Ansatte i SKAGEN vil kunne eie finansielle instrumenter utstedt av selskaper som er omtalt i rapporten eller som fondene har i sine porteføljer.