

Alle tall er i NOK per 31/05/2018

Avkastningskommentar

Mai var en turbulent måned. Investorenes øyne var igjen rettet mot potensielle handelskriger, politisk uro, fremtidige rentebevegelser og valuta. Dette preget spesielt de fremvoksende markedene negativt, og er årsaken til at vi finner både SKAGEN Kon-Tiki og Templeton Global Bond Fund på listen over negative bidragsytere. Sistnevnte er et rentefond som hovedsakelig har sine midler investert i statsobligasjoner utstedt av land innen fremvoksende markeder, og prisen på flere av disse obligasjonene falt gjennom måneden som følge av negativt press på valutaene. Aksjesiden i porteføljen bidro positivt til avkastningen gjennom måneden, spesielt drevet av SKAGEN Vekst, LGT Sustainable Equity og Kennox Strategic Value.

Historisk avkastning

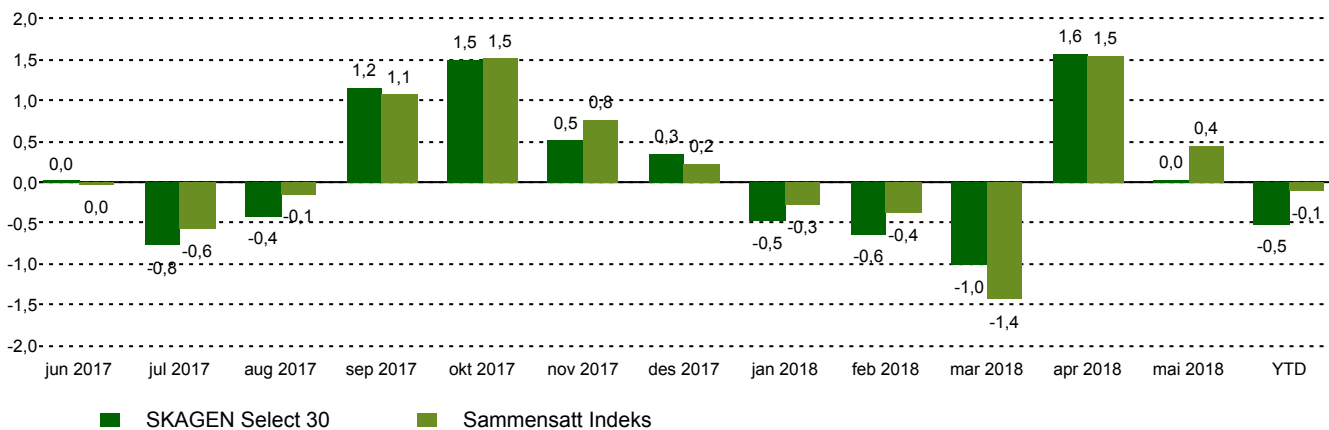
Periode	SKAGEN Select 30	Referanseindeks
Siste måned	0,0%	0,4%
Siste 2 mnd	1,6%	2,0%
3 mnd	0,6%	0,5%
Hittil i år	-0,5%	-0,1%
Siden start	1,8%	2,7%

SKAGEN Select 30 passer for deg som ønsker høyere avkastning enn på en tradisjonell sparekonto, men som samtidig kan tåle at porteføljen kan svinge litt i verdi. Kombinasjonen av 30 prosent aksjefond og 70 prosent rentefond gir en robust løsning som er rustet mot fall i aksjemarkedet. Din investeringshorisont bør være minst 2-3 år.

Fondsfakta

Type	Kombinasjonsfond
Domisil	Norge
Start dato	05.05.2017
Morningstarkategori	Kombinasjonsfond, NOK Forsiktig
ISIN	NO0010786411
NAV	101,92 NOK
Årlig forvaltningshonorar	Løpende kostnader utgjør kostnader i underliggende fond pluss 0,20%
Totalkostnad (2017)	0.51%
Referanseindeks	Sammensatt Indeks
Forvaltningskapital (mill.)	34,50 NOK
Antall poster	13
Hovedforvalter	Stein Svalestad

Månedlig avkastning

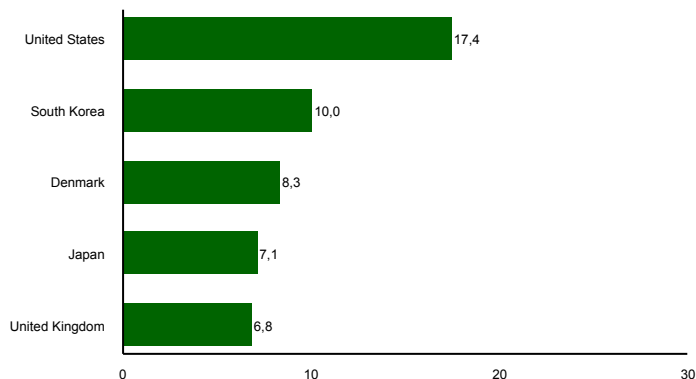


Portefølje

Navn	Vekt (%)	Avkastning (%)	Navn	Vekt (%)	Avkastning (%)
SKAGEN Vekst A	6,89	2,73	Templeton Global Bond Fund	3,72	-2,70
LGT Sustainable Equity Global Sub-Fund	2,94	1,94	SKAGEN Kon-Tiki A	5,86	-2,49
Kennox Strat Value -A Acc	3,99	1,56	SKAGEN Focus A	5,04	-1,44
SKAGEN Global A	4,87	1,51	SKAGEN Avkastning	17,19	-0,35
Dimensional Funds - Global Short Fixed Income Fund	9,23	0,40	PGIM Global Corporate Bond Fund	8,25	-0,30

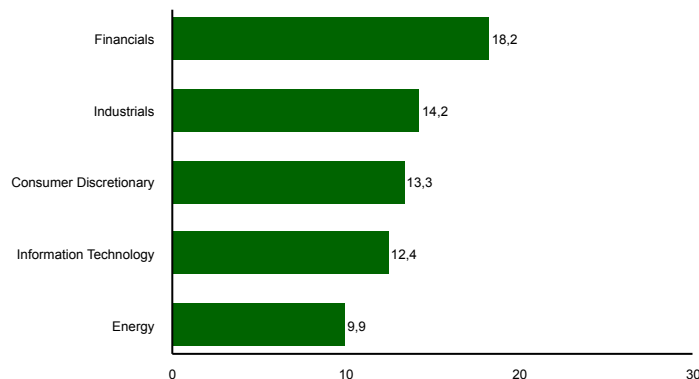
I NOK for alle andelsklasser

Landeksponering (topp 5)



■ SKAGEN Select 30

Bransjefordeling (topp 5)



■ SKAGEN Select 30

Kontakt



+47 51 80 39 00



kundeservice@skagenfondene.no

SKAGEN AS, Postboks 160, 4001
Stavanger

Viktig informasjon

Sektor og landfordeling er basert på mest oppdaterte tall tilgjengelig for aksjefondene som inngår, og derfor er ment som illustrasjon og ikke en nøyaktig representasjon. Med mindre noe annet er opplyst vil avkastningsdata vises etter fradrag for honorarer. All informasjon er fremstilt av SKAGEN AS (SKAGEN) med mindre noe annet er opplyst. Historisk avkastning er ingen garanti for fremtidig avkastning. Fremtidig avkastning vil blant annet avhenge av markedsutviklingen, forvalterens dyktighet, fondets risikoprofil og forvaltningshonorar. Avkastningen kan bli negativ som følge av kurstap. Du kan laste ned mer informasjon fra våre nettsider eller vår lokale representant, herunder tegnings- og innløsningsblanketter, fondsprospekter, nøkkelinformasjon (KIID), forretningsvilkår, årsrapporter og månedlige rapporter. Vurderinger er basert på porteføljeforvalterens syn på et gitt tidspunkt og kan bli endret på ethvert tidspunkt uten nærmere varsel. Rapporten må ikke oppfattes som en anbefaling om å kjøpe eller selge finansielle instrumenter. SKAGEN fraskriver seg ethvert ansvar for direkte- og indirekte tap samt utgifter pådratt i forbindelse med bruk av eller forståelsen av innholdet i rapporten. Ansatte i SKAGEN vil kunne eie finansielle instrumenter utstedt av selskaper som er omtalt i rapporten eller som fondene har i sine porteføljer.