

Alle tall er i NOK per 30/11/2018

Avkastningskommentar

Etter en «rød oktober», var de fleste internasjonale aksjemarkedene retningsløse i november. Fremvoksende markeder steg 7 prosent i norske kroner, og gjenvant nivået fra slutten av forrige kvartal. Oljeprisen fortsatte å falle i løpet av måneden på grunn av bekymringer om overproduksjon, og den norske kronen slo følge i samme retning. Mye av fokuset var også på det amerikanske valget hvor resultatene var mer eller mindre som forventet. Samtidig har en mykere tone fra Federal Reserve betydd at den amerikanske rentekurven er flattere for lengre renter. Den største bekymring rundt fremvoksende markeder er fortsatt knyttet til proteksjonisme. Generelt er atmosfæren i aksjemarkedet fortsatt forsiktig og litt kortsiktig. Det neste store er den kommende arbeidsledighetsrapporten i USA, som kan sparke i gang et nytt nedslag før årets slutt. Men, de vanlige forventningene er for et «Santa Rally» mot slutten av året. En godt balansert portefølje med både defensive egenskaper og oppsidepotensial betyr at SKAGEN Select er godt posisjonert til å levere langsiktig meravkastning i begge situasjoner.

SKAGEN Select 15 passer for deg som ønsker litt høyere avkastning enn på en tradisjonell sparekonto, men samtidig ønsker lav risiko. Kombinasjonen av 15 prosent aksjefond og 85 prosent rentefond gir en robust løsning som er rustet mot store fall i aksjemarkedet. Din investeringshorisont bør være minst 2-3 år.

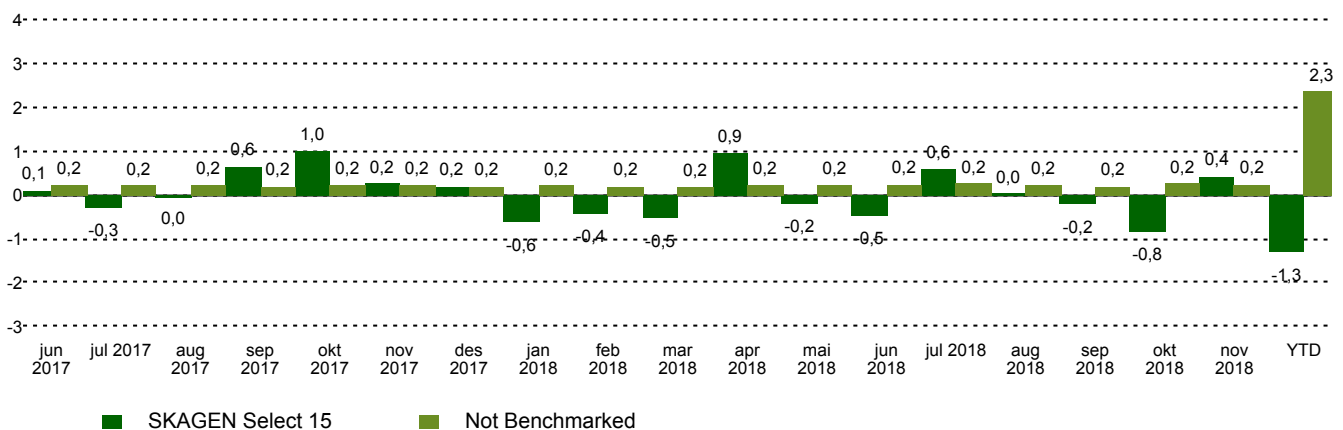
Historisk avkastning

| Periode | SKAGEN Select 15 | Referanseindeks |
|-------------|------------------|-----------------|
| Siste måned | 0,4% | 0,2% |
| Siste 2 mnd | -0,4% | 0,5% |
| 3 mnd | -0,6% | 0,7% |
| Hittil i år | -1,3% | 2,3% |
| Siden start | 0,5% | 2,5% |

Fondsfakta

| | |
|-----------------------------|---|
| Type | Kombinasjonsfond |
| Domisil | Norge |
| Start dato | 05.05.2017 |
| Morningstarkategori | Kombinasjonsfond, NOK Forsiktig |
| ISIN | NO0010786403 |
| NAV | 100,73 NOK |
| Årlig forvaltningshonorar | Løpende kostnader utgjør kostnader i underliggende fond pluss 0,10% |
| Totalkostnad (2017) | 0.46% |
| Referanseindeks | Not Benchmarked |
| Forvaltningskapital (mill.) | 31,31 NOK |
| Antall poster | 10 |
| Porteføljeforvalter | Stein Svalestad |

Månedlig avkastning

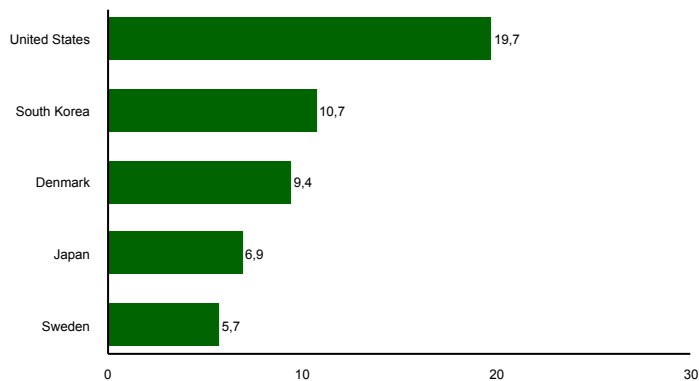


Portefølje

| Navn | Vekt (%) | Avkastning (%) | Navn | Vekt (%) | Avkastning (%) |
|----------------------------|----------|----------------|--|----------|----------------|
| SKAGEN Kon-Tiki A | 3,06 | 5,29 | PGIM Global Corporate Bond Fund | 11,66 | -0,69 |
| SKAGEN Global A | 3,96 | 3,63 | Payden Absolute Return Bond Fund | 13,75 | -0,28 |
| SKAGEN Focus A | 3,82 | 3,11 | SKAGEN Avkastning | 17,99 | -0,11 |
| SKAGEN Vekst A | 3,87 | 1,60 | SKAGEN Høyrente | 18,14 | 0,03 |
| Templeton Global Bond Fund | 6,31 | 0,75 | Dimensional Funds - Global Short Fixed Income Fund | 12,73 | 0,30 |

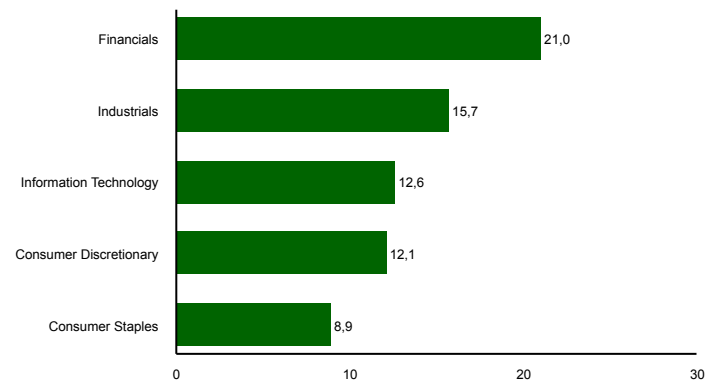
I NOK for alle andelsklasser

Landeksponering (topp 5)



■ SKAGEN Select 15

Bransjefordeling (topp 5)



■ SKAGEN Select 15

Kontakt



+47 51 80 39 00



kundeservice@skagenfondene.no

SKAGEN AS, Postboks 160, 4001
Stavanger

Viktig informasjon

Sektor og landfordeling er basert på mest oppdaterte tall tilgjengelig for aksjefondene som inngår, og derfor er ment som illustrasjon og ikke en nøyaktig representasjon. Med mindre noe annet er opplyst vil avkastningsdata vises etter fradrag for honorarer. Forvaltningskapital per utgangen av forrige måned. All informasjon er fremstilt av SKAGEN AS (SKAGEN) med mindre noe annet er opplyst. Historisk avkastning er ingen garanti for fremtidig avkastning. Fremtidig avkastning vil blant annet avhenge av markedsutviklingen, forvalterens dyktighet, fondets risikoprofil og forvaltningshonorar. Avkastningen kan bli negativ som følge av kurstap. Du kan laste ned mer informasjon fra våre nettsider eller vår lokale representant, herunder tegnings- og innløsningsblanketter, fondsprospekter, nøkkelinformasjon (KIID), forretningsvilkår, årsrapporter og månedlige rapporter. Vurderinger er basert på porteføljeforvalternes syn på et gitt tidspunkt og kan bli endret på ethvert tidspunkt uten nærmere varsel. Rapporten må ikke oppfattes som en anbefaling om å kjøpe eller selge finansielle instrumenter. SKAGEN fraskriver seg ethvert ansvar for direkte- og indirekte tap samt utgifter pådratt i forbindelse med bruk av eller forståelsen av innholdet i rapporten. Ansatte i SKAGEN vil kunne eie finansielle instrumenter utstedt av selskaper som er omtalt i rapporten eller som fondene har i sine porteføljer.