

Alle tall er i NOK per 31.03.2018

## Avkastningskommentar

Mars var en svak måned for aksjer og måneden var preget av store bevegelser. Frykten for handelskrig tiltok ettersom President Trump innfører stadig nye tollbegrensninger. Disse har i mange tilfeller igjen blitt møtt med gjengjeldelse. En eskalering av denne type politikk vil kunne begrense verdenshandelen og dermed også gi svakere økonomisk vekst. I tillegg så vi i mars svært store bevegelser i teknologisektorene, drevet av skandalen rundt Facebook og ikke minst President Trump sitt angrep på Amazon. Dette drev mange av teknologifavorittene ned. Rentene falt litt gjennom måneden, mens kredittpåslagene gikk litt ut. Som følge av fallet i aksjemarkedene var det i mars rentefondene som trakk porteføljen oppover. Alle underliggende aksjefond ga negativ avkastning i måneden.

SKAGEN Select 15 passer for deg som ønsker litt høyere avkastning enn på en tradisjonell sparekonto, men samtidig ønsker lav risiko. Kombinasjonen av 15 prosent aksjefond og 85 prosent rentefond gir en robust løsning som er rustet mot store fall i aksjemarkedet. Din investeringshorisont bør være minst 2-3 år.

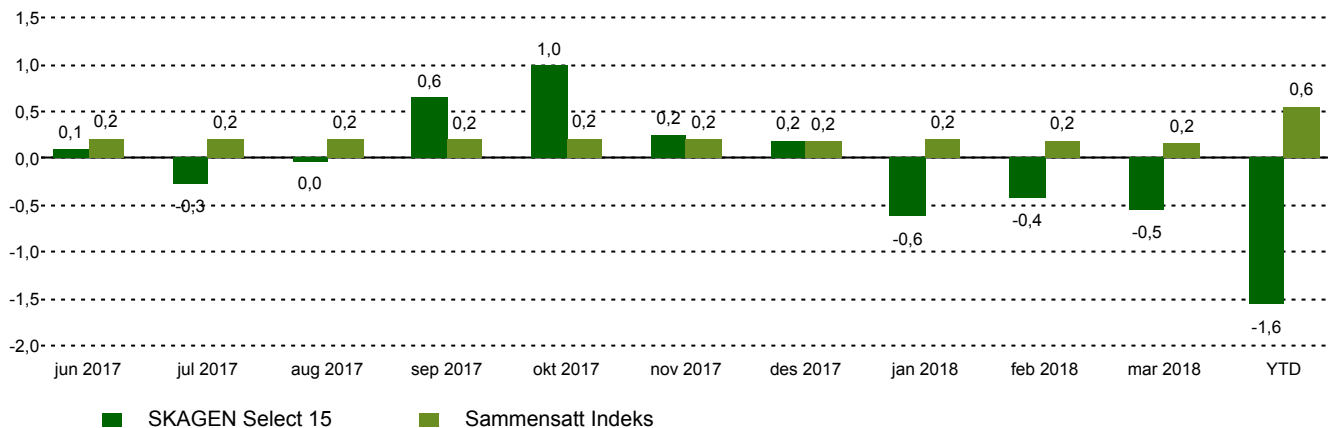
## Historisk avkastning

Periode	SKAGEN Select 15	Referanseindeks
Siste måned	-0,5%	0,2%
Siste 2 mnd	-0,9%	0,3%
3 mnd	-1,6%	0,6%
Hittil i år	-1,6%	0,6%
Siden start	0,5%	2,1%

## Fondsfakta

Type	Kombinasjonsfond
Domisil	Norge
Start dato	05.05.2017
Morningstarkategori	Kombinasjonsfond, NOK Forsiktig
ISIN	NO0010786403
NAV	100,47 NOK
Årlig forvaltningshonorar	Løpende kostnader utgjør kostnader i underliggende fond pluss 0,20%
Totalt kostnad (2017)	0.46%
Referanseindeks	Sammensatt Indeks
Forvaltningskapital (mill.)	31,05 NOK
Antall poster	10
Hovedforvalter	Stein Svalestad

## Månedlig avkastning

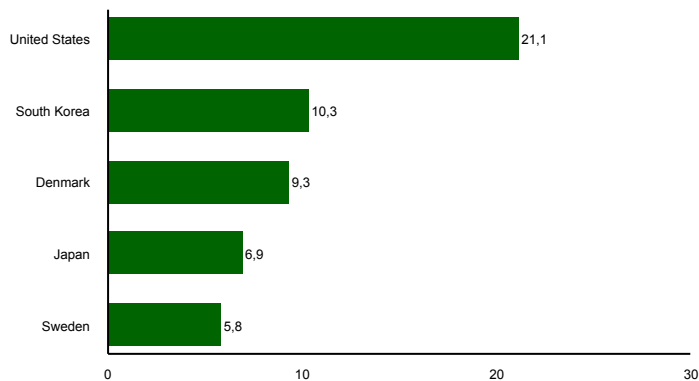


## Portefølje

Navn	Vekt (%)	Avkastning (%)	Navn	Vekt (%)	Avkastning (%)
Templeton Global Bond Fund	6,64	0,66	SKAGEN Vekst A	3,84	-5,41
SKAGEN Avkastning	17,32	0,36	SKAGEN Global A	3,89	-3,94
Dimensional Funds - Global Short Fixed Income Fund	13,37	0,10	SKAGEN Kon-Tiki A	2,92	-3,62
SKAGEN Høyrente	17,23	0,09	SKAGEN Focus A	3,86	-3,34
Payden Absolute Return Bond Fund	14,47	-0,05	PGIM Global Corporate Bond Fund	12,27	-0,56

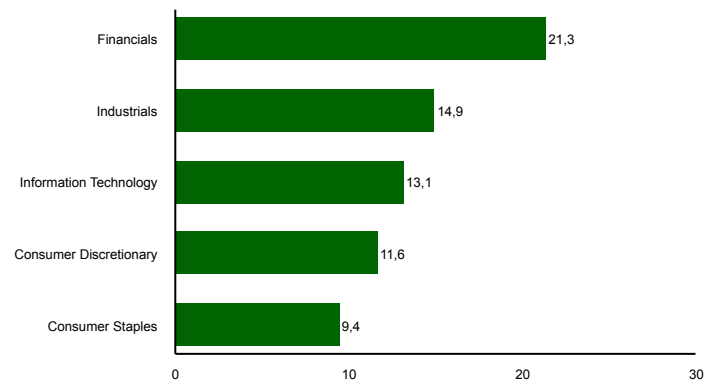
I NOK for alle andelsklasser

## Landeksponering (topp 5)



■ SKAGEN Select 15

## Bransjefordeling (topp 5)



■ SKAGEN Select 15

## Kontakt



+47 51 80 39 00



kundeservice@skagenfondene.no



SKAGEN AS, Postboks 160, 4001 Stavanger

## Viktig informasjon

Sektor og landfordeling er basert på mest oppdaterte tall tilgjengelig for aksjefondene som inngår, og derfor er ment som illustrasjon og ikke en nøyaktig representasjon. Med mindre noe annet er opplyst vil avkastningsdata vises etter fradrag for honorarer. All informasjon er fremstilt av SKAGEN AS (SKAGEN) med mindre noe annet er opplyst. Historisk avkastning er ingen garanti for fremtidig avkastning. Fremtidig avkastning vil blant annet avhenge av markedsutviklingen, forvalterens dyktighet, fondets risikoprofil og forvaltningshonorar. Avkastningen kan bli negativ som følge av kurstap. Du kan laste ned mer informasjon fra våre nettsider eller vår lokale representant, herunder tegnings- og innløsningsblanketter, fondsprospekter, nøkkelinformasjon (KIID), forretningsvilkår, årsrapporter og månedlige rapporter. Vurderinger er basert på porteføljeforvalterens syn på et gitt tidspunkt og kan bli endret på ethvert tidspunkt uten nærmere varsel. Rapporten må ikke oppfattes som en anbefaling om å kjøpe eller selge finansielle instrumenter. SKAGEN fraskriver seg ethvert ansvar for direkte- og indirekte tap samt utgifter pådratt i forbindelse med bruk av eller forståelsen av innholdet i rapporten. Ansatte i SKAGEN vil kunne eie finansielle instrumenter utstedt av selskaper som er omtalt i rapporten eller som fondene har i sine porteføljer.