



Fakta om fondet

ISIN: NO0010786445
Startdato, andelsklasse: 23.03.2017
Startdato, fond: 23.03.2017
Domisil: NO
Andelskurs (NAV): 179,23 NOK
Forvaltningskapital: 1 072 MNOK
Referanseindeks: 55% MSCI ACWI, 20% MSCI Nordic/MSCI ACWI ex. Nordic, 20% MSCI EM, 5% MSCI ACWI Real Estate
Minste tegningsbeløp: 250 NOK
Fast forvaltningshonorar: 1,42 %
Løpende kostnader: 1,42 %
Antall investeringer: 8
SFDR: Artikkel 6




Stein Svalestad
Forvaltet fondet siden 23. mars 2017

Investeringsstrategi

SKAGEN Select 100 passer for deg som ønsker en kombinasjon av ulike aksjefond med brede, globale mandater. 100 prosent aksjefond vil gi svingninger i takt med aksjemarkedet, men også ha høyest avkastningsmuligheter. Din investeringshorisont bør være minst 5 år. Det tegnes i fondsandeler, og ikke direkte i aksjer eller andre verdipapirer. Referanseindeksen reflekterer fondets investeringsmandat. Siden fondet er aktivt forvaltet vil imidlertid porteføljen avvike fra indeksens sammensetning.

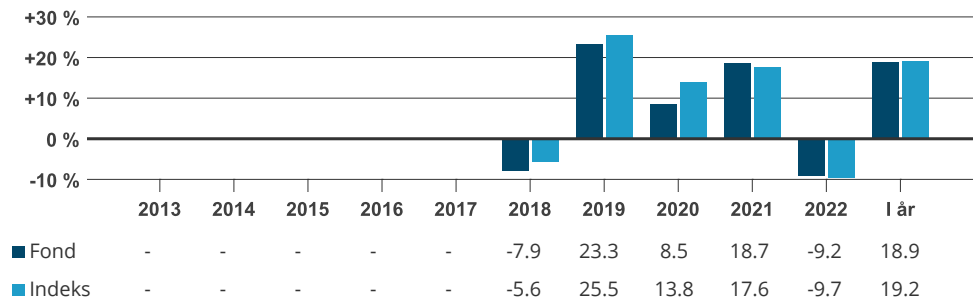
SKAGEN Select 100

RISIKO	AVKASTNING I ÅR	ÅRLIG AVKASTNING
 5 av 7 (SRRI)	18,86 % 31.05.2023	9,73 % Gjennomsnitt siste 5 år

Månedsrapport for Mai 31.05.2023. Alle tall er i NOK etter avgifter.

Historisk avkastning er ingen garanti for fremtidig avkastning. Fremtidig avkastning vil blant annet avhenge av markedsutviklingen, forvalters dyktighet, fondets risiko og kostnader. Avkastningen kan bli negativ som følge av kurstap.

Historisk avkastning NOK



Frem til 01.07.20 hadde fondet ingen offisiell referanseindeks, kun en ikke-offisiell sammenligningsindeks basert på 100 prosent aksjeindekser (bestående av 55% MSCI ACWI, 20% MSCI Nordic/MSCI ACWI ex. Nordic, 20% MSCI EM og 5% MSCI ACWI Real Estate IMI).

Periode	Fond (%)	Indeks (%)	Nøkkeltall	1 år	2 år	3 år
Måned	1,02	2,19	Standardavvik	-	-	10,12
Hittil i år	18,86	19,20	Std.avvik indeks	-	-	10,15
12 måneder	16,41	16,20	Tracking error (TE)	-	-	3,06
3 år	14,33	13,56	Information ratio (IR)	-	-	0,25
5 år	9,73	11,36				
10 år	-	-				
Siden start	9,89	11,22				

Avkastninger over 12 måneder er årlige.

Forvalterkommentar for mai 2023

Det globale aksjemarkedet hadde nokså flat utvikling i mai, og endte måneden ned en snau prosent målt i lokal valuta. Ytterligere svekkelse av den norske kronen bidro derimot til at de fleste indeksene steg målt i norske kroner.

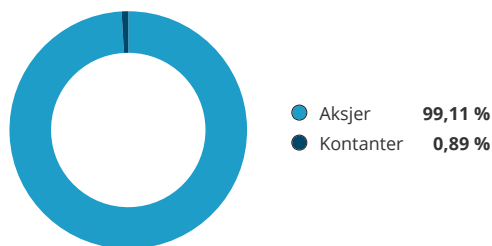
Mai måned bar lenge preg av usikkerhet rundt amerikansk statsgjeld og landets gjeldstak, og markedet pustet lettet ut da det ble enighet om å heve gjeldstaket mot slutten av måneden. Inflasjonstall for USA og Europa overrasket begge marginalt på nedsiden da inflasjonsnivåene kom noe ned fra forrige måling, hvilket er positive nyheter.

Selv om majoriteten av Selects underliggende fond leverte positiv avkastning gjennom måneden, tapte fondet terreng til referanseindeksen som følge av solid utvikling i IT-sektoren. Til tross for at globale eiendomsaksjer falt noe tilbake i mai, leverte SKAGEN m2 både positiv avkastning og meravkastning mot indeks som følge av god aksjeplukking. Etter en solid start på året falt fondet noe tilbake mot indeks i mai, og fondet er nå marginalt bak indeks hittil i år.

Innhold

Største beholdninger	Andel (%)
Skagen Global	18,5
Skagen Kon-Tiki	18,0
Skagen Vekst	18,0
Skagen Focus	18,0
Skagen M2	8,2
GuardCap UCITS Funds plc - GuardCap Global Equity Fund	7,3
M&G Lux Positive Impact Fund	7,0
Ashmore SICAV - Emerging Markets Frontier Equity Fund	4,2
Cash equivalent	0,9
Total andel	100,0 %

Aktivasammensetning



Bærekraft

SKAGENS tilnærming til bærekraft

Vår ESG-strategi er basert på fire tilnærminger. Våre bærekraftaktiviteter dreier seg om aktivt engasjement i våre porteføljeselskaper, i tråd med SKAGENS aktive investeringsfilosofi, der mener vi at vi har størst gjennomslag. Det fulle potensialet i en bærekraftig investeringsstrategi fungerer best når man kombinerer de følgende fire tilnærmingene.

- ✓ Ekskludering
- ✓ Forsterket screening
- ✓ ESG-faktaark
- ✓ Aktive eiere

VIKTIG INFORMASJON

Det er knyttet risiko til investeringer i fondet på grunn av markedsbevegelser, utvikling i valuta, rentenivåer, konjunkturer, bransje- og selskapsspesifikke forhold. Før tegning oppfordres det til å lese fondenes nøkkelinformasjon og prospekt, som også inneholder informasjon om kostnader, på www.skagenfondene.no/fond

En oversikt over investorrettigheter er tilgjengelig på www.skagenfondene.no/om-oss/trygghet-for-investorer/

Beslutningen om å investere i et fond må hensynta alle karakteristika ved fondet. Informasjon om bærekraft i våre fond finnes på www.skagenfondene.no/barekraft/barekraftige-investeringer/

SKAGEN kan avslutte markedsføringen av et fond i henhold til notifiseringsprosessen i direktivet for grensekryssende distribusjon av fond.