

Alle tall er i NOK per 31/12/2018

Avkastningskommentar

Frykten tilbake i markedene

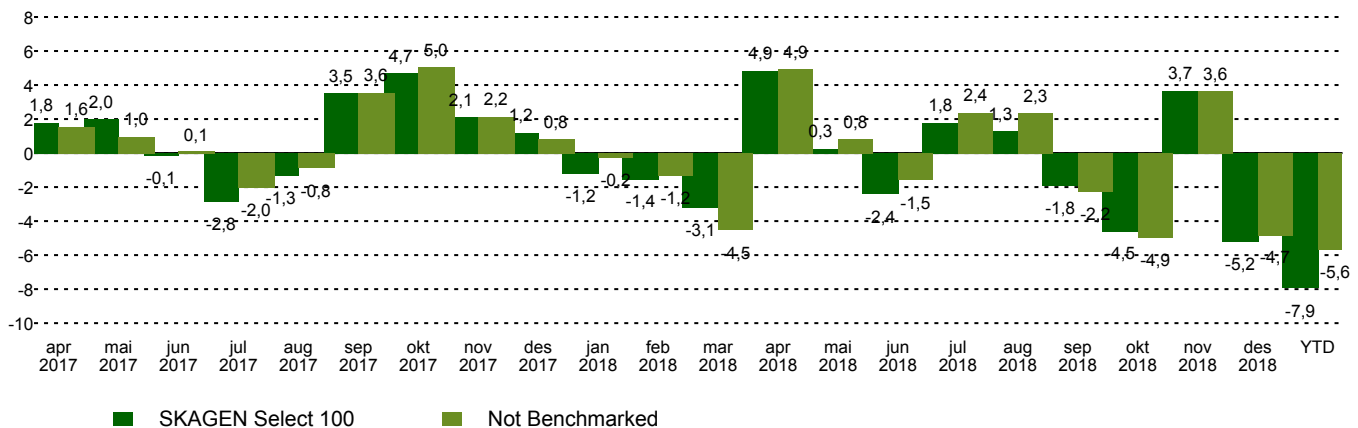
Etter en svært positiv november måned, var frykten tilbake i markedene i desember. De aller fleste aksjemarkeder hadde betydelige fall, hvilket også medførte at disse markedene viste negativ avkastning for året som helhet. I desember var det imidlertid spesielt aksjer innen utviklede markeder som falt tilbake, mens aksjer innen fremvoksende markeder holdt bedre stand. Den amerikanske sentralbanken satte opp renten i måneden, men på tross av dette falt markedsrentene. Sistnevnte drevet av frykt for lavere vekst fremover. Flere makroøkonomiske indikatorer indikerer nå en noe lavere veksttakt fremover. Gjennom måneden falt også oljeprisen ytterligere, hvilket var med på å svekke kronkursen.

Når vi nå går inn i et nytt år mangler det ikke på ting å bekymre seg for. Handelskrig, geopolitisk uro, valg, lavere vekst, osv. Temaene er mange og i hovedsak negative, og det er flere tegn til at den lengste oppgangskonjunkturen i nyere historie kan gå mot slutten. En skal imidlertid være forsiktig med å la seg påvirke for mye av dette og handle på bakgrunn av sentiment. Som regel er det slik at investorer med mest is i magen også er de som har den beste langsiktige avkastningen over tid.

Historisk avkastning

Periode	SKAGEN Select 100	Referanseindeks
Siste måned	-5,2%	-4,7%
Siste 2 mnd	-1,6%	-1,3%
3 mnd	-6,1%	-6,1%
Hittil i år	-7,9%	-5,6%
Siden start	2,5%	3,8%

Månedlig avkastning



Portefølje

Navn	Vekt (%)	Avkastning (%)	Navn	Vekt (%)	Avkastning (%)
Somerset Global Emerging Markets Screened Fund	5,57	-0,63	SKAGEN Focus A	15,84	-10,93
Ashmore SICAV - Emerging Markets Frontier Equity Fund	4,89	-0,96	LGT Sustainable Equity Global Sub-Fund	4,79	-7,05
SKAGEN M2 A	7,88	-1,44	SKAGEN Global A	16,27	-6,27
SKAGEN Kon-Tiki A	9,88	-2,63	SKAGEN Vekst A	17,16	-5,95
Lindsell Train Global Equity Fund	6,77	-3,32	Kennox Strat Value -A Acc	7,03	-3,96

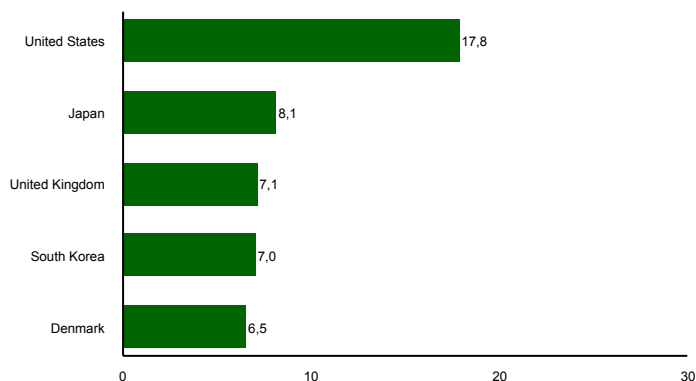
I NOK for alle andelsklasser

SKAGEN Select 100 passer for deg som ønsker en kombinasjon av ulike aksjefond med brede, globale mandater. 100 prosent aksjefond vil gi svingninger i takt med aksjemarkedet, men også ha høyest avkastningsmuligheter. Din investeringshorisont bør være minst 5 år.

Fondsfakta

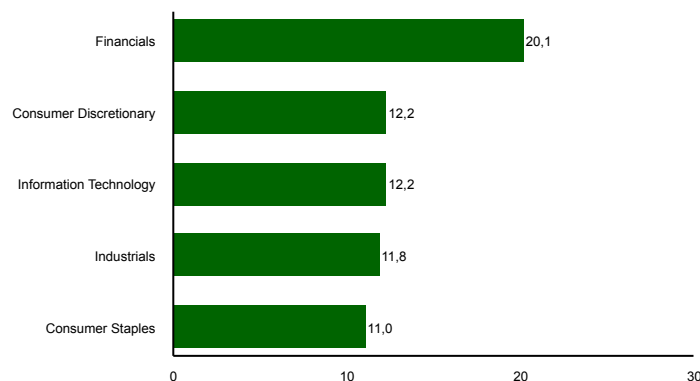
Type	Aksjefond
Domisil	Norge
Start dato	23.03.2017
Morningstarkategori	Globale, Store selskaper, Blanding
ISIN	NO0010786445
NAV	104,55 NOK
Årlig forvaltningshonorar	Løpende kostnader er underliggende fond pluss 0,20%
Totalkostnad (2017)	1,29%
Referanseindeks	Not Benchmarked
Forvaltningskapital (mill.)	190,05 NOK
Antall poster	10
Porteføljeforvalter	Stein Svalestad

Landeksponering (topp 5)



■ SKAGEN Select 100

Bransjefordeling (topp 5)



■ SKAGEN Select 100

Kontakt



+47 51 80 39 00



kundeservice@skagenfondene.no



SKAGEN AS, Postboks 160, 4001 Stavanger

Viktig informasjon

Sektor og landfordeling er basert på mest oppdaterte tall tilgjengelig for aksjefondene som inngår, og derfor er ment som illustrasjon og ikke en nøyaktig representasjon. Med mindre noe annet er opplyst vil avkastningsdata vises etter fradrag for honorarer. Forvaltningskapital per utgangen av forrige måned. All informasjon er fremstilt av SKAGEN AS (SKAGEN) med mindre noe annet er opplyst. Historisk avkastning er ingen garanti for fremtidig avkastning. Fremtidig avkastning vil blant annet avhenge av markedsutviklingen, forvalterens dyktighet, fondets risikoprofil og forvaltningshonorar. Avkastningen kan bli negativ som følge av kurstap. Du kan laste ned mer informasjon fra våre nettsider eller vår lokale representant, herunder tegnings- og innløsningsblanketter, fondsprospekter, nøkkelinformasjon (KIID), forretningsvilkår, årsrapporter og månedlige rapporter. Vurderinger er basert på porteføljeforvalternes syn på et gitt tidspunkt og kan bli endret på ethvert tidspunkt uten nærmere varsel. Rapporten må ikke oppfattes som en anbefaling om å kjøpe eller selge finansielle instrumenter. SKAGEN fraskriver seg ethvert ansvar for direkte- og indirekte tap samt utgifter pådratt i forbindelse med bruk av eller forståelsen av innholdet i rapporten. Ansatte i SKAGEN vil kunne eie finansielle instrumenter utstedt av selskaper som er omtalt i rapporten eller som fondene har i sine porteføljer.