

Alle tall er i NOK per 30/11/2018

## Avkastningskommentar

Etter en «rød oktober», var de fleste internasjonale aksjemarkedene retningsløse i november. Fremvoksende markeder steg 7 prosent i norske kroner, og gjenvant nivået fra slutten av forrige kvartal. Oljeprisen fortsatte å falle i løpet av måneden på grunn av bekymringer om overproduksjon, og den norske kronen slo følge i samme retning. Mye av fokuset var også på det amerikanske valget hvor resultatene var mer eller mindre som forventet. Samtidig har en mykere tone fra Federal Reserve betydd at den amerikanske rentekurven er flattere for lengre renter. Den største bekymring rundt fremvoksende markeder er fortsatt knyttet til proteksjonisme. Generelt er atmosfæren i aksjemarkedet fortsatt forsiktig og litt kortsiktig. Det neste store er den kommende arbeidsledighetsrapporten i USA, som kan sparke i gang et nytt nedslag før årets slutt. Men, de vanlige forventningene er for et «Santa Rally» mot slutten av året. En godt balansert portefølje med både defensive egenskaper og oppsidepotensial betyr at SKAGEN Select er godt posisjonert til å levere langsiktig meravkastning i begge situasjoner.

SKAGEN Select 100 passer for deg som ønsker en kombinasjon av ulike aksjefond med brede, globale mandater. 100 prosent aksjefond vil gi svingninger i takt med aksjemarkedet, men også ha høyest avkastningsmuligheter. Din investeringshorisont bør være minst 5 år.

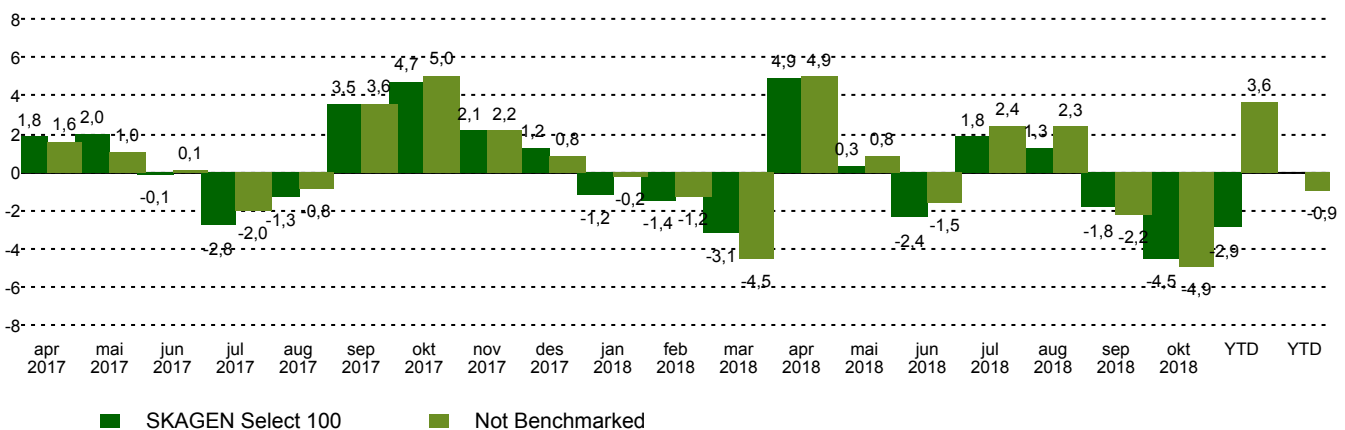
## Historisk avkastning

Periode	SKAGEN Select 100	Referanseindeks
Siste måned	3,7%	3,6%
Siste 2 mnd	-1,0%	-1,4%
3 mnd	-2,8%	-3,6%
Hittil i år	-2,9%	-0,9%
Siden start	5,9%	7,0%

## Fondsfakta

Type	Aksjefond
Domisil	Norge
Start dato	23.03.2017
Morningstarkategori	Globale, Store selskaper, Blanding
ISIN	NO0010786445
NAV	110,25 NOK
Årlig forvaltningshonorar	Løpende kostnader er underliggende fond pluss 0,20%
Totalkostnad (2017)	1.29%
Referanseindeks	Not Benchmarked
Forvaltningskapital (mill.)	181,67 NOK
Antall poster	10
Porteføljeforvalter	Stein Svalestad

## Månedlig avkastning

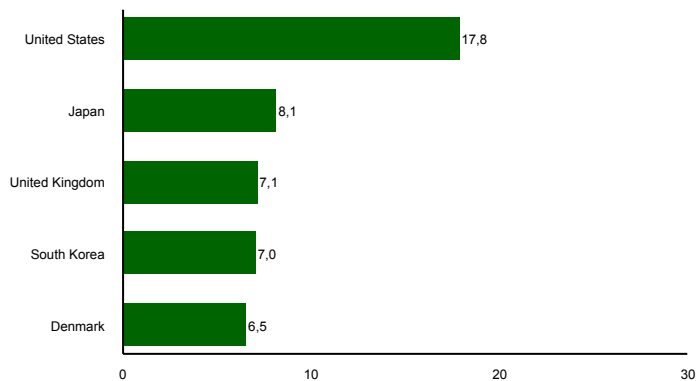


## Portefølje

Navn	Vekt (%)	Avkastning (%)	Navn	Vekt (%)	Avkastning (%)
Somerset Global Emerging Markets Screened Fund	5,54	7,61	SKAGEN Vekst A	17,42	1,59
Lindsell Train Global Equity Fund	6,81	5,90	Kennox Strat Value -A Acc	7,21	2,72
SKAGEN Kon-Tiki A	9,94	5,29	SKAGEN Focus A	16,24	3,08
LGT Sustainable Equity Global Sub-Fund	4,87	4,90	Ashmore SICAV - Emerging Markets Frontier Equity Fund	4,76	3,45
SKAGEN M2 A	7,86	4,82	SKAGEN Global A	16,53	3,60

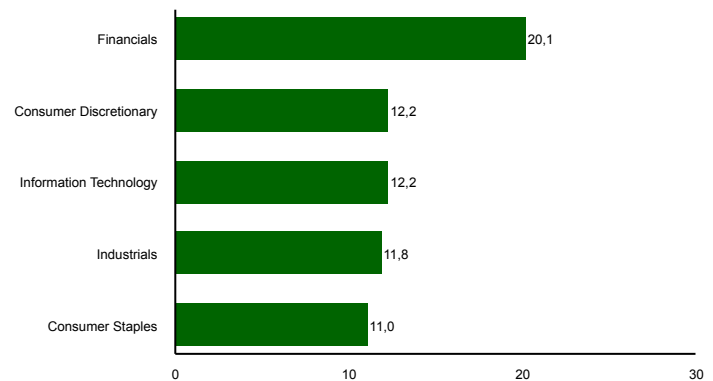
I NOK for alle andelsklasser

## Landeksponering (topp 5)



■ SKAGEN Select 100

## Bransjefordeling (topp 5)



■ SKAGEN Select 100

## Kontakt



+47 51 80 39 00



kundeservice@skagenfondene.no



SKAGEN AS, Postboks 160, 4001 Stavanger

## Viktig informasjon

Sektor og landfordeling er basert på mest oppdaterte tall tilgjengelig for aksjefondene som inngår, og derfor er ment som illustrasjon og ikke en nøyaktig representasjon. Med mindre noe annet er opplyst vil avkastningsdata vises etter fradrag for honorarer. Forvaltningskapital per utgangen av forrige måned. All informasjon er fremstilt av SKAGEN AS (SKAGEN) med mindre noe annet er opplyst. Historisk avkastning er ingen garanti for fremtidig avkastning. Fremtidig avkastning vil blant annet avhenge av markedsutviklingen, forvalterens dyktighet, fondets risikoprofil og forvaltningshonorar. Avkastningen kan bli negativ som følge av kurstap. Du kan laste ned mer informasjon fra våre nettsider eller vår lokale representant, herunder tegnings- og innløsningsblanketter, fondsprospekter, nøkkelinformasjon (KIID), forretningsvilkår, årsrapporter og månedlige rapporter. Vurderinger er basert på porteføljeforvalternes syn på et gitt tidspunkt og kan bli endret på ethvert tidspunkt uten nærmere varsel. Rapporten må ikke oppfattes som en anbefaling om å kjøpe eller selge finansielle instrumenter. SKAGEN fraskriver seg ethvert ansvar for direkte- og indirekte tap samt utgifter pådratt i forbindelse med bruk av eller forståelsen av innholdet i rapporten. Ansatte i SKAGEN vil kunne eie finansielle instrumenter utstedt av selskaper som er omtalt i rapporten eller som fondene har i sine porteføljer.