

Alle tall er i NOK per 31/08/2018

## Avkastningskommentar

Det globale aksjemarkedet fortsatte sin oppgang i august, men divergensen mellom markedene er fortsatt stor. Mens det amerikanske aksjemarkedet steg til nye høyder, tynger fortsatt handelskrig og valutauro flere av de fremvoksende økonomiene. Dette ser en også igjen i hvilke underliggende fond som bidro til fondets avkastning gjennom måneden. De globale aksjefondene leverte positiv avkastning, mens avkastningen var negativ for de underliggende fondene innen fremvoksende markeder. Politikk har stått i sentrum for markedsutviklingen lenge, og vil også gjøre det fremover. Spørsmålet som investorene stiller seg er hvordan og eventuelt hvor fort handelskonflikter vil påvirke realøkonomien. Generelt er usikkerheten stor, og frykten er at dette skal bidra til lavere investeringsnivå og lavere vekst. Dette begynner en nå også å se igjen i enkelte makroøkonomiske indikatorer. På tross av dette synes hjulene i verdensøkonomiens maskineri å gå rimelig smurt, noe som borger positivt for langsiktige investorer også fremover.

## Historisk avkastning

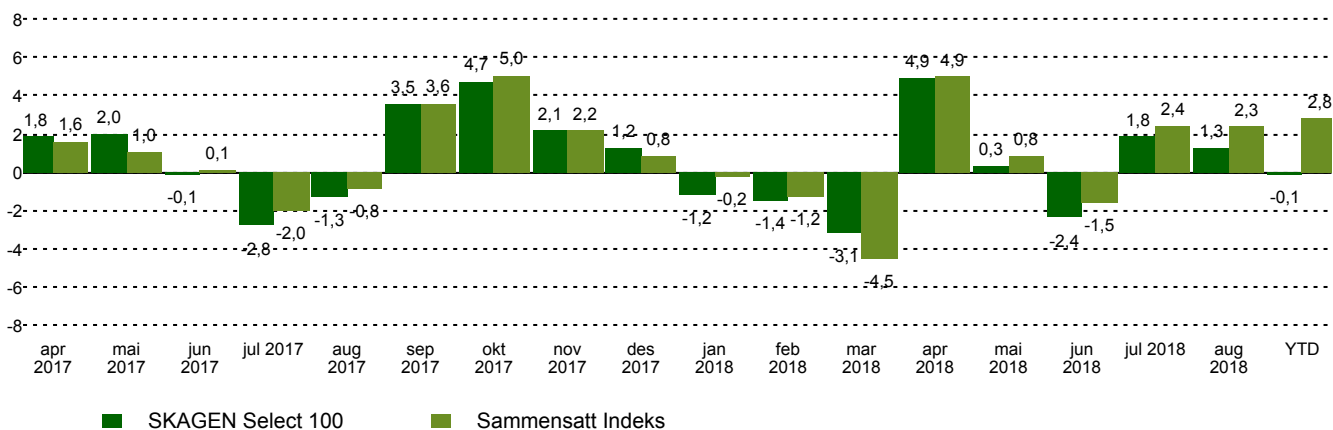
Periode	SKAGEN Select 100	Referanseindeks
Siste måned	1,3%	2,3%
Siste 2 mnd	3,1%	4,8%
3 mnd	0,7%	3,2%
Hittil i år	-0,1%	2,8%
Siden start	9,1%	11,1%

SKAGEN Select 100 passer for deg som ønsker en kombinasjon av ulike aksjefond med brede, globale mandater. 100 prosent aksjefond vil gi svingninger i takt med aksjemarkedet, men også ha høyest avkastningsmuligheter. Din investeringshorisont bør være minst 5 år.

## Fondsfakta

Type	Aksjefond
Domisil	Norge
Start dato	23.03.2017
Morningstarkategori	Globale, Store selskaper, Blanding
ISIN	NO0010786445
NAV	113,40 NOK
Årlig forvaltningshonorar	Løpende kostnader er underliggende fond pluss 0,20%
Totalkostnad (2017)	1,29%
Referanseindeks	Sammensatt Indeks
Forvaltningskapital (mill.)	189,96 NOK
Antall poster	10
Porteføljeforvalter	Stein Svalestad

## Månedlig avkastning

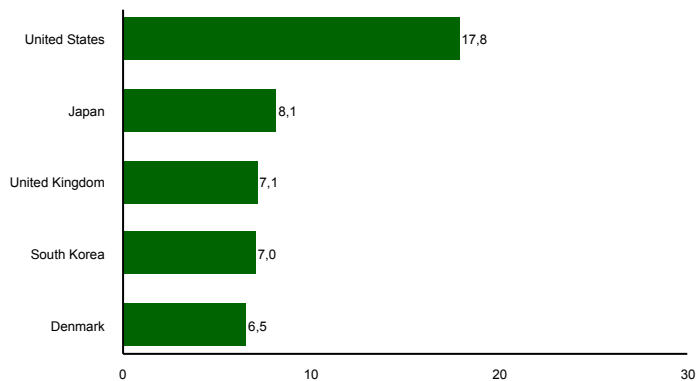


## Portefølje

Navn	Vekt (%)	Avkastning (%)	Navn	Vekt (%)	Avkastning (%)
LGT Sustainable Equity Global Sub-Fund	5,25	2,99	SKAGEN Kon-Tiki A	9,10	-0,91
SKAGEN Vekst A	17,20	2,96	Kennox Strat Value -A Acc	7,19	0,30
Somerset Global Emerging Markets Screened Fund	5,86	2,82	Ashmore SICAV - Emerging Markets Frontier Equity Fund	4,75	1,21
SKAGEN M2 A	7,95	2,61	Lindsell Train Global Equity Fund	7,71	1,70
SKAGEN Focus A	16,24	2,12	SKAGEN Global A	16,99	1,92

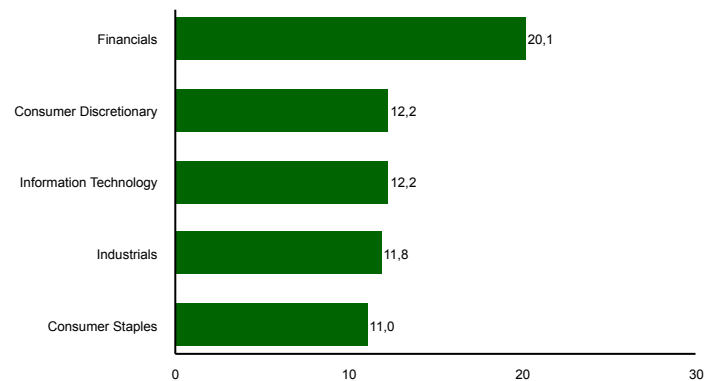
I NOK for alle andelsklasser

## Landeksponering (topp 5)



■ SKAGEN Select 100

## Bransjefordeling (topp 5)



■ SKAGEN Select 100

## Kontakt



+47 51 80 39 00



kundeservice@skagenfondene.no

SKAGEN AS, Postboks 160, 4001  
Stavanger

## Viktig informasjon

Sektor og landfordeling er basert på mest oppdaterte tall tilgjengelig for aksjefondene som inngår, og derfor er ment som illustrasjon og ikke en nøyaktig representasjon. Med mindre noe annet er opplyst vil avkastningsdata vises etter fradrag for honorarer. All informasjon er fremstilt av SKAGEN AS (SKAGEN) med mindre noe annet er opplyst. Historisk avkastning er ingen garanti for fremtidig avkastning. Fremtidig avkastning vil blant annet avhenge av markedsutviklingen, forvalterens dyktighet, fondets risikoprofil og forvaltningshonorar. Avkastningen kan bli negativ som følge av kurstap. Du kan laste ned mer informasjon fra våre nettsider eller vår lokale representant, herunder tegnings- og innløsningsblanketter, fondsprospekter, nøkkelinformasjon (KIID), forretningsvilkår, årsrapporter og månedlige rapporter. Vurderinger er basert på porteføljeforvalterens syn på et gitt tidspunkt og kan bli endret på ethvert tidspunkt uten nærmere varsel. Rapporten må ikke oppfattes som en anbefaling om å kjøpe eller selge finansielle instrumenter. SKAGEN fraskriver seg ethvert ansvar for direkte- og indirekte tap samt utgifter pådratt i forbindelse med bruk av eller forståelsen av innholdet i rapporten. Ansatte i SKAGEN vil kunne eie finansielle instrumenter utstedt av selskaper som er omtalt i rapporten eller som fondene har i sine porteføljer.