

Alle tall er i NOK per 30.04.2018

Avkastningskommentar

Etter en svak mars snudde stemningen i markedet i april. Geopolittikk stod på agendaen, og spesielt Nord-Koreas tilsynelatende vilje til å finne politiske løsninger påvirket markedet positivt. I tillegg så en gjennom måneden solid inntjening i selskapene, samt at fokus på en handelskrig mellom USA og Kina ble noe redusert. Den globale veksten er fortsatt høy, og med solid selskapsinntjening i selskapene og fravær av geopolitisk uro, bør forholdene ligge til rette for god avkastning innen aksjer også fremover. Det er imidlertid fortsatt en gnagende uro i markedet knyttet til at en nå er seint i konjunktursyklusen, samt at renter og inflasjon er på vei oppover. Rentene steg også i april, og for første gang på fire år så vi amerikanske 10-årige statsrenter over 3 prosent. Denne uroen holdes foreløpig dempet som følge av ellers gode makroøkonomiske utsikter. SKAGEN Focus, SKAGEN m2 og SKAGEN Kon-Tiki var de fondene som ga best avkastning i april, og alle tre presterte også bedre enn sine respektive referanseindekser

Historisk avkastning

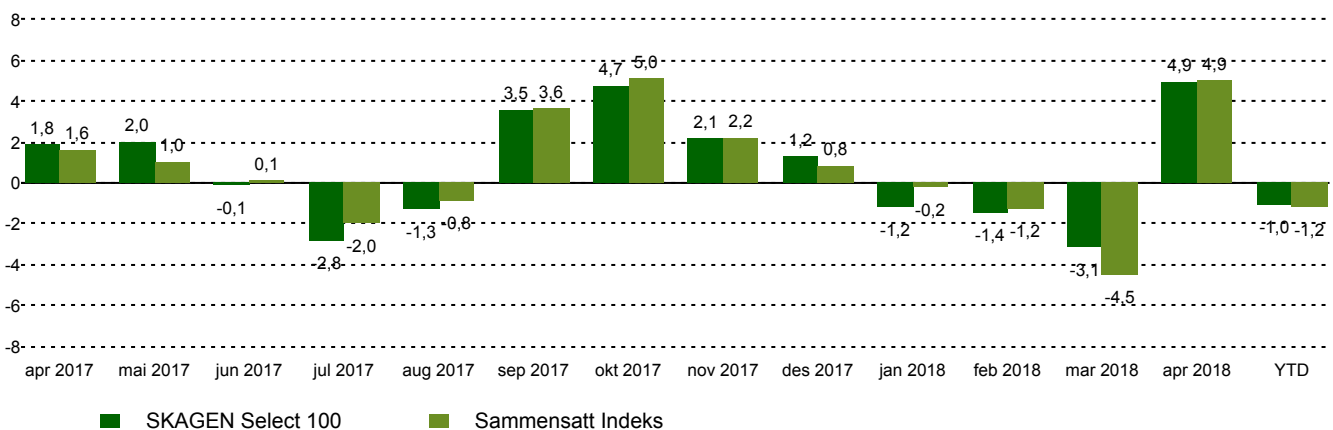
Periode	SKAGEN Select 100	Referanseindeks
Siste måned	4,9%	4,9%
Siste 2 mnd	1,6%	0,2%
3 mnd	0,1%	-1,0%
Hittil i år	-1,0%	-1,2%
Siden start	11,1%	10,6%

SKAGEN Select 100 passer for deg som ønsker en kombinasjon av ulike aksjefond med brede, globale mandater. 100 prosent aksjefond vil gi svingninger i takt med aksjemarkedet, men også ha høyest avkastningsmuligheter. Din investeringshorisont bør være minst 5 år.

Fondsfakta

Type	Aksjefond
Domisil	Norge
Start dato	23.03.2017
Morningstarkategori	Globale, Store selskaper, Blanding
ISIN	NO0010786445
NAV	112,33 NOK
Årlig forvaltningshonorar	Løpende kostnader er underliggende fond pluss 0,20%
Totalkostnad (2017)	1,29%
Referanseindeks	Sammensatt Indeks
Forvaltningskapital (mill.)	171,31 NOK
Antall poster	10
Hovedforvalter	Stein Svalestad

Månedlig avkastning

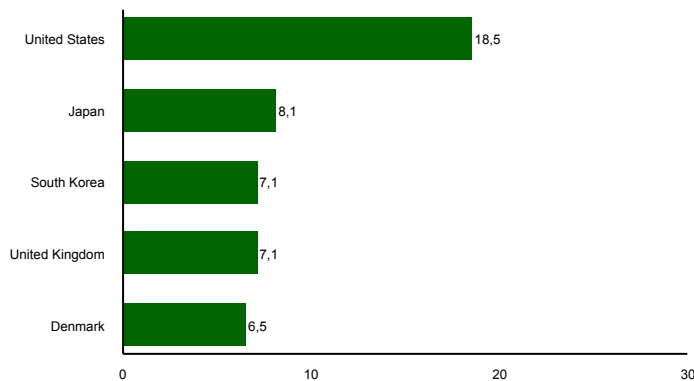


Portefølje

Navn	Vekt (%)	Avkastning (%)	Navn	Vekt (%)	Avkastning (%)
SKAGEN Focus A	16,67	8,84	Ashmore SICAV - Emerging Markets Frontier Equity Fund	4,91	1,95
SKAGEN M2 A	7,78	6,61	Somerset Global Emerging Markets Screened Fund	5,70	2,22
SKAGEN Kon-Tiki A	9,66	5,16	SKAGEN Vekst A	17,32	3,44
Kennox Strat Value -A Acc	6,84	5,09	Lindsell Train Global Equity Fund	6,85	3,71
SKAGEN Global A	16,50	4,81	LGT Sustainable Equity Global Sub-Fund	4,82	4,68

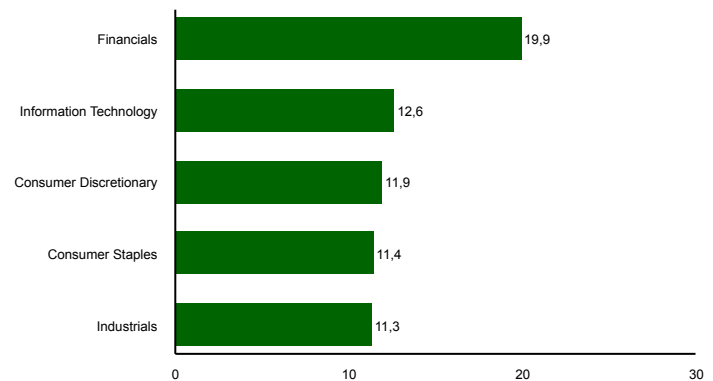
I NOK for alle andelsklasser

Landeksponering (topp 5)



■ SKAGEN Select 100

Bransjefordeling (topp 5)



■ SKAGEN Select 100

Kontakt



+47 51 80 39 00



kundeservice@skagenfondene.no



SKAGEN AS, Postboks 160, 4001 Stavanger

Viktig informasjon

Sektor og landfordeling er basert på mest oppdaterte tall tilgjengelig for aksjefondene som inngår, og derfor er ment som illustrasjon og ikke en nøyaktig representasjon. Med mindre noe annet er opplyst vil avkastningsdata vises etter fradrag for honorarer. All informasjon er fremstilt av SKAGEN AS (SKAGEN) med mindre noe annet er opplyst. Historisk avkastning er ingen garanti for fremtidig avkastning. Fremtidig avkastning vil blant annet avhenge av markedsutviklingen, forvalterens dyktighet, fondets risikoprofil og forvaltningshonorar. Avkastningen kan bli negativ som følge av kurstap. Du kan laste ned mer informasjon fra våre nettsider eller vår lokale representant, herunder tegnings- og innløsningsblanketter, fondsprospekter, nøkkelinformasjon (KIID), forretningsvilkår, årsrapporter og månedlige rapporter. Vurderinger er basert på porteføljeforvalterens syn på et gitt tidspunkt og kan bli endret på ethvert tidspunkt uten nærmere varsel. Rapporten må ikke oppfattes som en anbefaling om å kjøpe eller selge finansielle instrumenter. SKAGEN fraskriver seg ethvert ansvar for direkte- og indirekte tap samt utgifter pådratt i forbindelse med bruk av eller forståelsen av innholdet i rapporten. Ansatte i SKAGEN vil kunne eie finansielle instrumenter utstedt av selskaper som er omtalt i rapporten eller som fondene har i sine porteføljer.