

Alle tall er i NOK per 31.03.2018

## Avkastningskommentar

Mars var en svak måned for aksjer og måneden var preget av store bevegelser. Frykten for handelskrig tiltok ettersom President Trump innfører stadig nye tollbegrensninger. Disse har i mange tilfeller igjen blitt møtt med gjengjeldelse. En eskalering av denne type politikk vil kunne begrense verdenshandelen og dermed også gi svakere økonomisk vekst. I tillegg så vi i mars svært store bevegelser i teknologisektorene, drevet av skandalen rundt Facebook og ikke minst President Trump sitt angrep på Amazon. Dette drev mange av teknologifavorittene ned. Ashmore Emerging Markets Frontier Equities var det fondet som ga best avkastning i måneden, mye som følge av at de i svært liten grad er eksponert for teknologiaksjer, samt at de i mindre grad blir påvirket av en eventuell handelskrig. I motsatt ende finner vi aksjer innenfor fremvoksende markeder. Rentene falt litt gjennom måneden, mens kredittpåslagene gikk litt ut.

SKAGEN Select 100 passer for deg som ønsker en kombinasjon av ulike aksjefond med brede, globale mandater. 100 prosent aksjefond vil gi svingninger i takt med aksjemarkedet, men også ha høyest avkastningsmuligheter. Din investeringshorisont bør være minst 5 år.

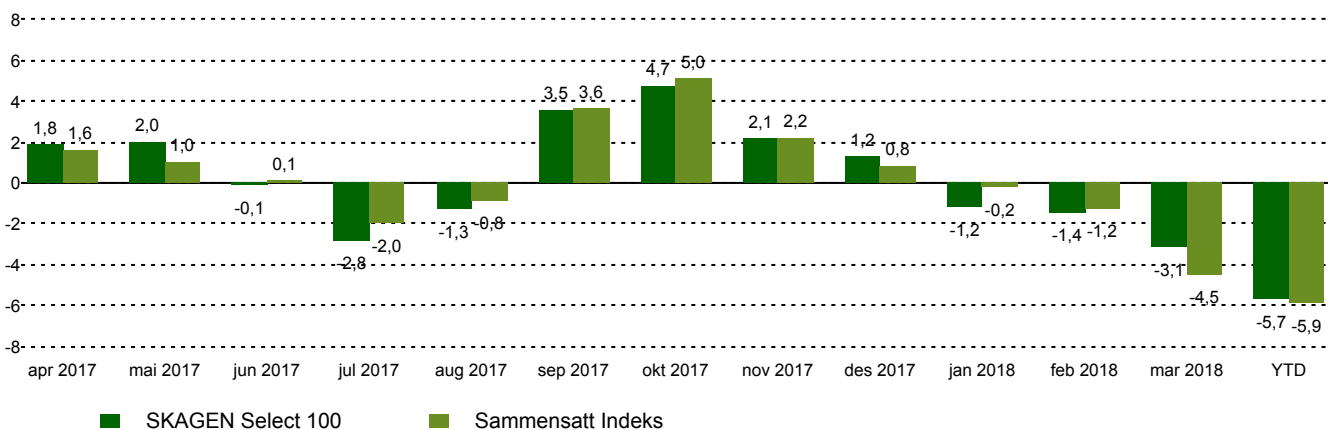
## Historisk avkastning

Periode	SKAGEN Select 100	Referanseindeks
Siste måned	-3,1%	-4,5%
Siste 2 mnd	-4,5%	-5,7%
3 mnd	-5,7%	-5,9%
Hittil i år	-5,7%	-5,9%
Siden start	6,9%	6,4%

## Fondsfakta

Type	Aksjefond
Domisil	Norge
Start dato	23.03.2017
Morningstarkategori	Globale, Store selskaper, Blanding
ISIN	NO0010786445
NAV	107,09 NOK
Årlig forvaltningshonorar	Løpende kostnader er underliggende fond pluss 0,20%
Totalkostnad (2017)	1,29%
Referanseindeks	Sammensatt Indeks
Forvaltningskapital (mill.)	171,31 NOK
Antall poster	10
Hovedforvalter	Stein Svalestad

## Månedlig avkastning

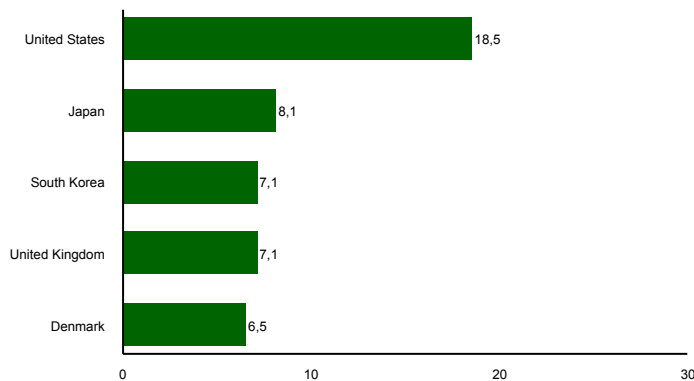


## Portefølje

Navn	Vekt (%)	Avkastning (%)	Navn	Vekt (%)	Avkastning (%)
Ashmore SICAV - Emerging Markets Frontier Equity Fund	4,91	0,43	SKAGEN Vekst A	17,43	-5,36
Lindsell Train Global Equity Fund	6,92	-0,96	Somerset Global Emerging Markets Screened Fund	5,78	-3,99
LGT Sustainable Equity Global Sub-Fund	4,80	-1,26	SKAGEN Global A	16,50	-3,80
SKAGEN M2 A	7,81	-1,44	SKAGEN Kon-Tiki A	9,76	-3,61
Kennox Strat Value -A Acc	6,72	-2,64	SKAGEN Focus A	16,52	-3,27

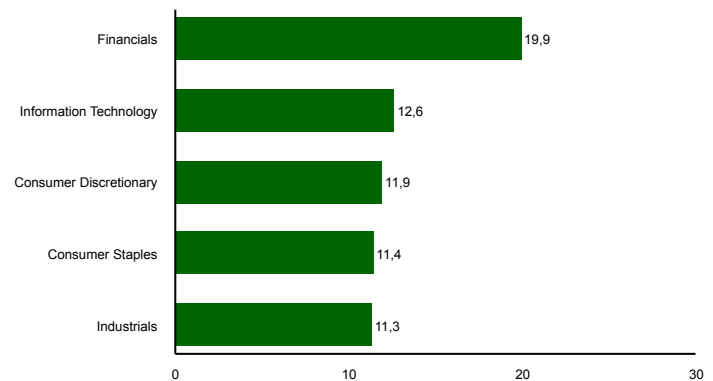
I NOK for alle andelsklasser

## Landeksponering (topp 5)



■ SKAGEN Select 100

## Bransjefordeling (topp 5)



■ SKAGEN Select 100

## Kontakt



+47 51 80 39 00



kundeservice@skagenfondene.no



SKAGEN AS, Postboks 160, 4001 Stavanger

## Viktig informasjon

Sektor og landfordeling er basert på mest oppdaterte tall tilgjengelig for aksjefondene som inngår, og derfor er ment som illustrasjon og ikke en nøyaktig representasjon. Med mindre noe annet er opplyst vil avkastningsdata vises etter fradrag for honorarer. All informasjon er fremstilt av SKAGEN AS (SKAGEN) med mindre noe annet er opplyst. Historisk avkastning er ingen garanti for fremtidig avkastning. Fremtidig avkastning vil blant annet avhenge av markedsutviklingen, forvalterens dyktighet, fondets risikoprofil og forvaltningshonorar. Avkastningen kan bli negativ som følge av kurstap. Du kan laste ned mer informasjon fra våre nettsider eller vår lokale representant, herunder tegnings- og innløsningsblanketter, fondsprospekter, nøkkelinformasjon (KIID), forretningsvilkår, årsrapporter og månedlige rapporter. Vurderinger er basert på porteføljeforvalterens syn på et gitt tidspunkt og kan bli endret på ethvert tidspunkt uten nærmere varsel. Rapporten må ikke oppfattes som en anbefaling om å kjøpe eller selge finansielle instrumenter. SKAGEN fraskriver seg ethvert ansvar for direkte- og indirekte tap samt utgifter pådratt i forbindelse med bruk av eller forståelsen av innholdet i rapporten. Ansatte i SKAGEN vil kunne eie finansielle instrumenter utstedt av selskaper som er omtalt i rapporten eller som fondene har i sine porteføljer.