

Alle tall er i NOK per 31.01.2018

Avkastningskommentar

2018 startet på mange måter som fjoråret sluttet. Aksjemarkedene hadde i januar en positiv utvikling i lokal valuta blant annet drevet av tro på fremtidig global økonomisk vekst. Oppgangen var også sterkt drevet av samme sektorer som gjorde det bra i fjor, spesielt IT. Samtidig så vi store bevegelser i rentemarkedet. Mens rentebevegelsene i 2017 stort var konsentrert i den korte enden, begynte nå renter med lengre løpetid å stige mye. Dette drevet av en fornyet tro om tiltagende inflasjon, og at sentralbanker hurtigere enn ventet vil sette opp rentene. Innenfor aksjemarkedet påvirket dette finanssektoren positivt, mens eiendom ble påvirket negativt. Selv om aksjemarkedet steg i lokal valuta gjennom januar, ga fondet negativ avkastning. Dette som følge av at norske kroner styrket seg gjennom måneden. Fremvoksende markeder fortsatte å gjøre det bedre enn utviklede markeder i januar, hvilket er årsaken til at en hovedsakelig finner fond eksponert mot fremvoksende markeder på vinnerlisten denne måneden.

Historisk avkastning

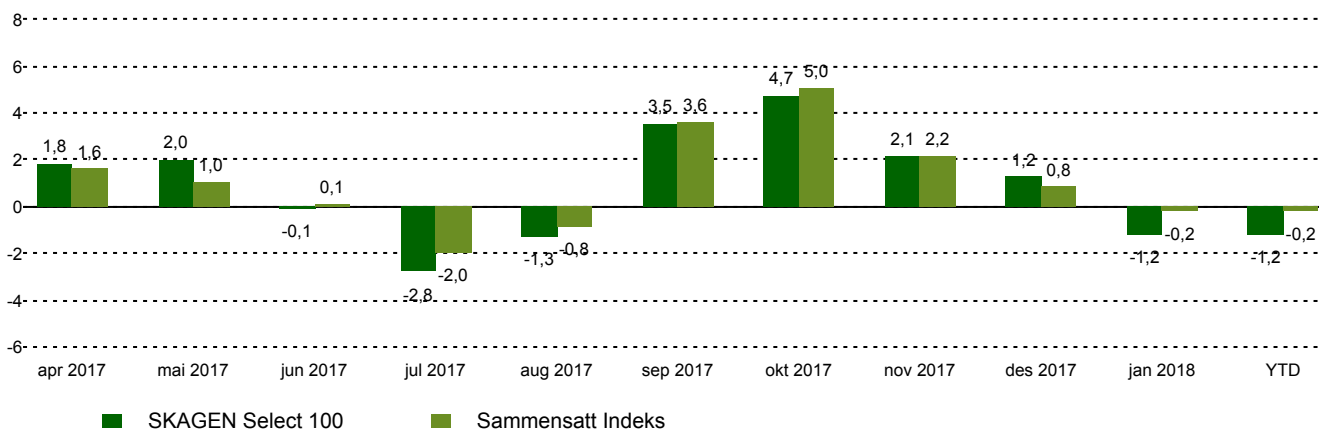
Periode	SKAGEN Select 100	Referanseindeks
Siste måned	-1,2%	-0,2%
Siste 2 mnd	0,0%	0,6%
3 mnd	2,2%	2,8%
Hittil i år	-1,2%	-0,2%
Siden start	12,2%	12,9%

SKAGEN Select 100 passer for deg som ønsker en kombinasjon av ulike aksjefond med brede, globale mandater. 100 prosent aksjefond vil gi svingninger i takt med aksjemarkedet, men også ha høyest avkastningsmuligheter. Din investeringshorisont bør være minst 5 år.

Fondsfakta

Type	Aksjefond
Domisil	Norge
Start dato	23.03.2017
Morningstarkategori	Globale, Store selskaper, Blanding
ISIN	NO0010786445
NAV	112,19 NOK
Årlig forvaltningshonorar	Løpende kostnader er underliggende fond pluss 0,20%
Totalkostnad (2017)	1,29%
Referanseindeks	Sammensatt Indeks
Forvaltningskapital (mill.)	155,17 NOK
Antall poster	10
Hovedforvalter	Stein Svalestad

Månedlig avkastning

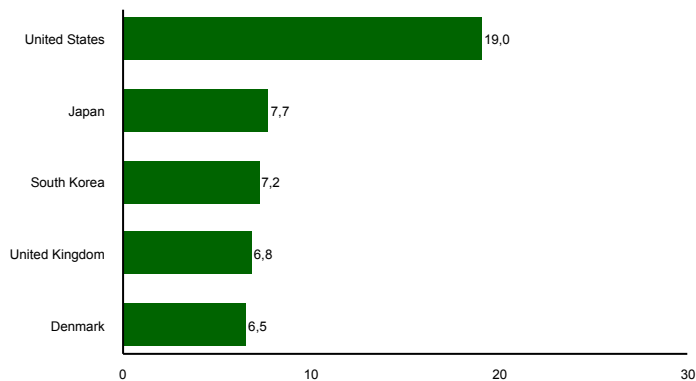


Portefølje

Navn	Vekt (%)	Avkastning (%)	Navn	Vekt (%)	Avkastning (%)
Somerset Global Emerging Markets Screened Fund	5,86	0,65	LGT Sustainable Equity Global Sub-Fund	4,86	-4,01
Ashmore SICAV - Emerging Markets Frontier Equity Fund	4,91	-0,54	SKAGEN M2 A	7,76	-2,11
SKAGEN Focus A	16,53	-0,72	SKAGEN Vekst A	17,47	-1,74
SKAGEN Kon-Tiki A	9,71	-0,86	SKAGEN Global A	16,50	-1,25
Lindsell Train Global Equity Fund	6,84	-1,07	Kennox Strat Value -A Acc	6,81	-1,12

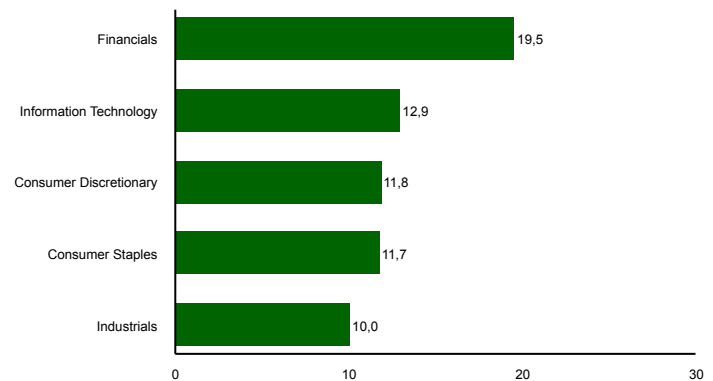
I NOK for alle andelsklasser

Landeksponering (topp 5)



■ SKAGEN Select 100

Bransjefordeling (topp 5)



■ SKAGEN Select 100

Kontakt



+47 51 80 39 00



kundeservice@skagenfondene.no



SKAGEN AS, Postboks 160, 4001 Stavanger

Viktig informasjon

Sektor og landfordeling er basert på mest oppdaterte tall tilgjengelig for aksjefondene som inngår, og derfor er ment som illustrasjon og ikke en nøyaktig representasjon. Med mindre noe annet er opplyst vil avkastningsdata vises etter fradrag for honorarer. All informasjon er fremstilt av SKAGEN AS (SKAGEN) med mindre noe annet er opplyst. Historisk avkastning er ingen garanti for fremtidig avkastning. Fremtidig avkastning vil blant annet avhenge av markedsutviklingen, forvalterens dyktighet, fondets risikoprofil og forvaltningshonorar. Avkastningen kan bli negativ som følge av kurstap. Du kan laste ned mer informasjon fra våre nettsider eller vår lokale representant, herunder tegnings- og innløsningsblanketter, fondsprospekter, nøkkelinformasjon (KIID), forretningsvilkår, årsrapporter og månedlige rapporter. Vurderinger er basert på porteføljeforvalterens syn på et gitt tidspunkt og kan bli endret på ethvert tidspunkt uten nærmere varsel. Rapporten må ikke oppfattes som en anbefaling om å kjøpe eller selge finansielle instrumenter. SKAGEN fraskriver seg ethvert ansvar for direkte- og indirekte tap samt utgifter pådratt i forbindelse med bruk av eller forståelsen av innholdet i rapporten. Ansatte i SKAGEN vil kunne eie finansielle instrumenter utstedt av selskaper som er omtalt i rapporten eller som fondene har i sine porteføljer.