

Avkastningskommentar

Det positive sentimentet fra januar fortsatte i februar. Kreditspreadene har kommet tydelig inn og rentene endte marginalt opp over hele kurven etter at de falt gjennom første halvdel av måneden. Det viktigste har likevel vært det store skiftet til de toneangivende sentralbankene, med Fed i spissen. Avventende og stimulerende sentralbanker, betyr fortsatt lave renter, som igjen betyr et godt klima for både aksjer og kreditt. Norsk økonomi går derimot fortsatt godt, mye drevet av det positive omslaget i oljerelatert næring, så alt av innenlandske forhold ligger fortsatt til rette for renteheving i mars. 3 måneders NIBOR er opp 2 basispunkter i løpet av måneden, mens kreditspreadene er inn i alle løpetider og sektorer med mellom 5-10 basispunkter. SKAGEN Høyrente steg 0,22% i november mot indeksenes oppgang på 0,07%. Vi har gjennom måneden diversifisert porteføljen ytterligere og trukket opp løpetiden noe. Rentefølsomheten er nå 0,18, mens gjennomsnittlig løpetid i fondet er 1,19 år.

SKAGEN Høyrente sikter på å gi andelseierne bedre avkastning enn høyrentetilbudene i bankmarkedet gjennom å investere i en aktivt forvaltet og diversifisert portefølje av norske obligasjoner og bankinnskudd med lav risiko. Fondet passer for investorer som ønsker å investere i et pengemarkedsfond, enten alene eller som del i en veldiversifisert portefølje, og som har kort investeringshorisont.

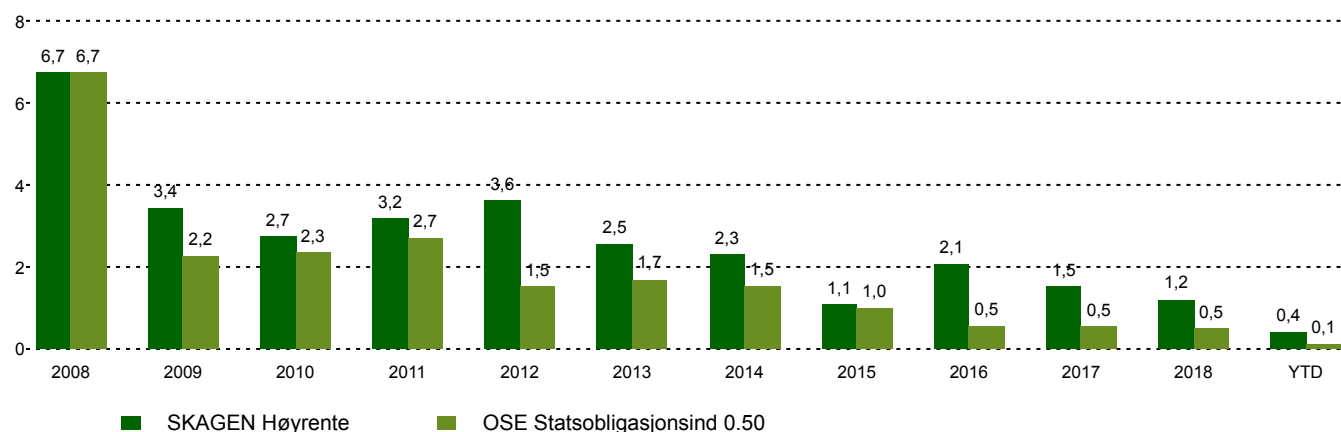
Historisk avkastning

Periode	SKAGEN Høyrente	Referanseindeks
Siste måned	0,2%	0,1%
Hittil i år	0,4%	0,1%
Siste år	1,3%	0,5%
Siste 3 år	1,6%	0,5%
Siste 5 år	1,6%	0,8%
Siste 10 år	2,3%	1,4%
Siden start	3,7%	3,2%

Fondsfakta

Type	Pengemarkedsfond
Domisil	Norge
Start dato	18.09.1998
Morningstarkategori	Rente, NOK Pengemarked - kort
ISIN	NO0008004017
NAV	101,18 NOK
Årlig forvaltningshonorar	0.25%
Referanseindeks	OSE Statsobligasjonsind 0.50
Forvaltningskapital (mill.)	2912,01 NOK
Rentefølsomhet	0,19
Vektet gj.sn. løpetid	1,34
Effektiv rente	1,80%
Antall poster	65
Porteføljeforvalter	Sigve Stabrun

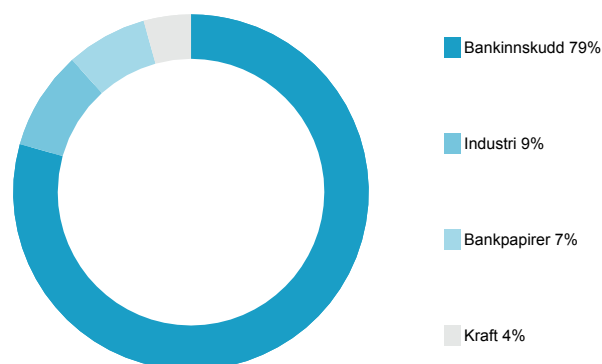
Avkastning siste 10 år



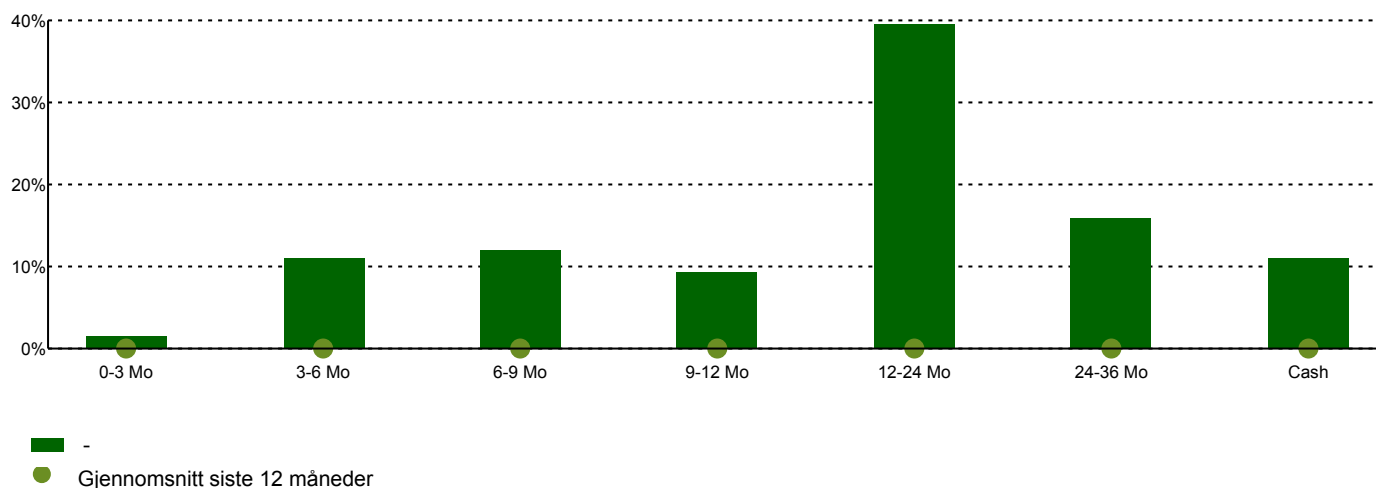
10 største investeringer

Navn	Prosent av fond
BKK AS	4,3
Melhus Sparebank	3,9
Brage Finans AS	3,8
Entra ASA	3,8
Eiendomskreditt AS	3,6
Pareto Bank ASA	3,5
Gjensidige Bank ASA	3,5
Olav Thon Eiendomsselskap ASA	3,3
Storebrand ASA	3,2
Sparebanken Møre	3,1
Total	36,1

Bransjefordeling



Tid til forfall



Kontakt



+47 51 80 39 00



kundeservice@skagenfondene.no



SKAGEN AS, Postboks 160, 4001 Stavanger

Viktig informasjon

All informasjon er basert på mest oppdaterte tall tilgjengelig. Med mindre noe annet er opplyst, vil avkastningsdata være relatert til andelsklasse A og vises etter fradrag for honorarer. Forvaltningskapital per utgangen av forrige måned. All informasjon er fremstilt av SKAGEN AS (SKAGEN) med mindre noe annet er opplyst. Alle SKAGENS aksje- og obligasjonsfond har dansk risikomerking gul. Historisk avkastning er ingen garanti for fremtidig avkastning. Fremtidig avkastning vil blant annet avhenge av markedsutviklingen, forvalterens dyktighet, fondets risikoprofil og forvaltningshonorar. Avkastningen kan bli negativ som følge av kurstap. Du kan laste ned mer informasjon fra våre nettsider eller vår lokale representant, herunder tegnings- og innløsningsblanketter, fondsprospekter, nøkkelinformasjon (KIID), forretningsvilkår, årsrapporter og månedlige rapporter. Vurderinger er basert på porteføljeforvalternes syn på et gitt tidspunkt og kan bli endret på ethvert tidspunkt uten nærmere varsel. Rapporten må ikke oppfattes som en anbefaling om å kjøpe eller selge finansielle instrumenter. SKAGEN fraskriver seg ethvert ansvar for direkte- og indirekte tap samt utgifter pådratt i forbindelse med bruk av eller forståelsen av innholdet i rapporten. Ansatte i SKAGEN vil kunne eie finansielle instrumenter utstedt av selskaper som er omtalt i rapporten eller som fondene har i sine porteføljer.