

Avkastningskommentar

SKAGEN Høyrente hadde en avkastning på 0,12 % i august, ganske nøyaktig det dobbelte av indeksens avkastning på 0,06 %. Hittil i år har fondet hatt en økning på 0,93 % mens indeksen har lagt på seg 0,28 %. August var fortsatt en ganske rolig måned i det norske rentemarkedet, selv om det begynner å bevege på seg etter sommerferien. 3 måneders NIBOR både startet og avsluttet måneden på 1,03 %, med noen krumspring underveis.

Kreditspreadene har gått inn mellom to til fem punkter, avhengig av type utsteder og løpetiden. De største og beste sparebankene betaler nå omtrent 33 punkter over tre måneders NIBOR for et lån i obligasjonsmarkedet med en løpetid på tre år. Ser man derimot på de største og mest likvide kraftselskapene, betaler de 45 punkter over NIBOR for et tilsvarende lån.

SKAGEN Høyrente sikter på å gi andelseierne bedre avkastning enn høyrentetilbudene i bankmarkedet gjennom å investere i en aktivt forvaltet og diversifisert portefølje av norske obligasjoner og bankinnskudd med lav risiko. Fondet passer for investorer som ønsker å investere i et pengemarkedsfond, enten alene eller som del i en veldiversifisert portefølje, og som har kort investeringshorisont.

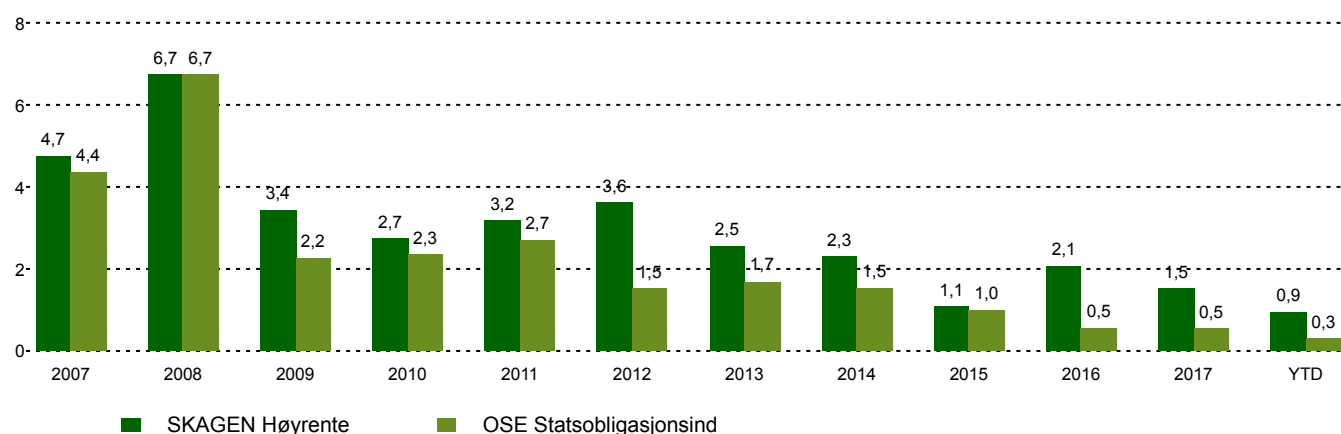
Historisk avkastning

Periode	SKAGEN Høyrente	Referanseindeks
Siste måned	0,1%	0,1%
Hittil i år	0,9%	0,3%
Siste år	1,2%	0,4%
Siste 3 år	1,5%	0,5%
Siste 5 år	1,7%	0,9%
Siste 10 år	2,6%	1,8%
Siden start	3,8%	3,3%

Fondsfakta

Type	Pengemarkedsfond
Domisil	Norge
Start dato	18.09.1998
Morningstarkategori	Rente, NOK Pengemarked
ISIN	NO0008004017
NAV	101,85 NOK
Årlig forvaltningshonorar	0.25%
Referanseindeks	OSE Statsobligasjonsind
Forvaltningskapital (mill.)	3097,19 NOK
Rentefølsomhet	0,10
Vektet gj.sn. løpetid	0,94
Effektiv rente	1,20%
Antall poster	34
Porteføljeforvalter	Elisabeth Gausel

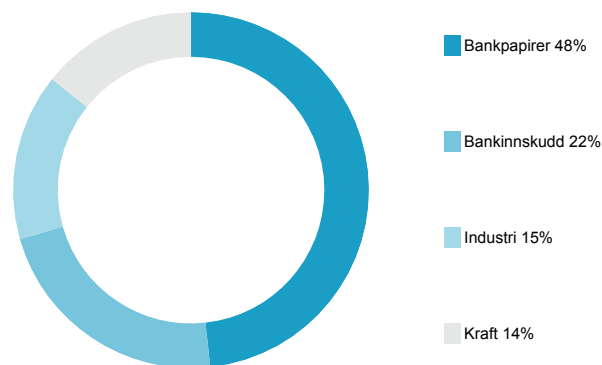
Avkastning siste 10 år



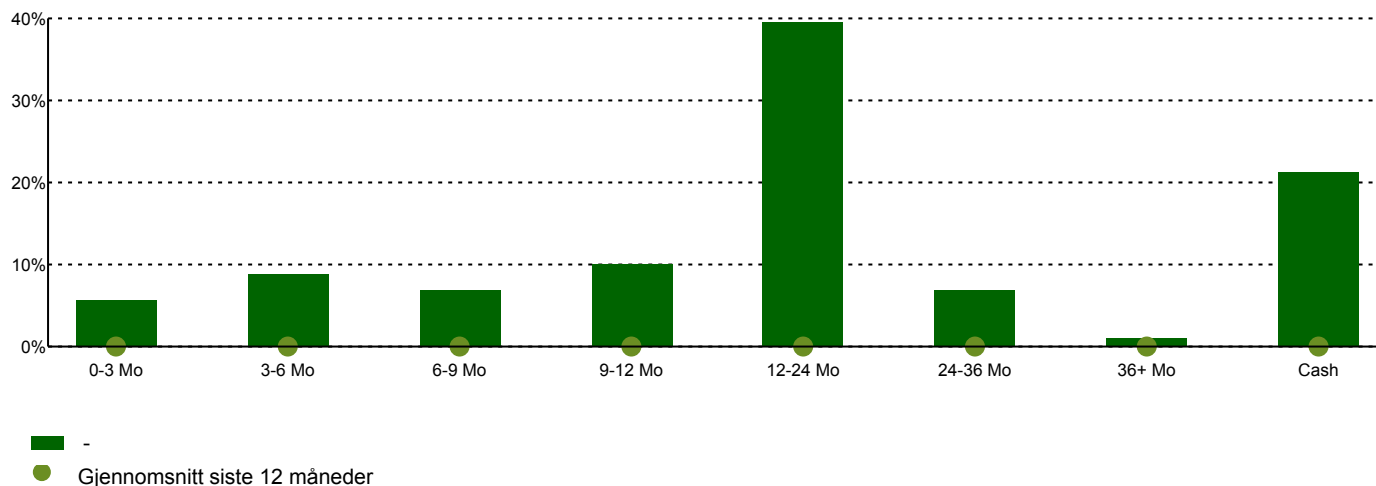
10 største investeringer

Navn	Prosent av fond
Olav Thon Eiendomsselskap ASA	9,2
Gjensidige Bank ASA	8,7
Sbanken ASA	6,2
Sparebanken Møre	5,4
BKK	5,2
Kredittforeningen for Sparebanker	4,9
SpareBank 1 Østlandet	4,7
BN Bank ASA	4,6
Sparebank 1 SMN	4,6
Entra ASA	4,4
Total	58,0

Bransjefordeling



Tid til forfall



Kontakt



+47 51 80 39 00



kundeservice@skagenfondene.no



SKAGEN AS, Postboks 160, 4001 Stavanger

Viktig informasjon

All informasjon er basert på mest oppdaterte tall tilgjengelig. Med mindre noe annet er opplyst, vil avkastningsdata være relatert til andelsklasse A og vises etter fradrag for honorarer. All informasjon er fremstilt av SKAGEN AS (SKAGEN) med mindre noe annet er opplyst. Alle SKAGENS aksje- og obligasjonsfond har dansk risikomerking gul. Historisk avkastning er ingen garanti for fremtidig avkastning. Fremtidig avkastning vil blant annet avhenge av markedsutviklingen, forvalterens dyktighet, fondets risikoprofil og forvaltningshonorar. Avkastningen kan bli negativ som følge av kurstap. Du kan laste ned mer informasjon fra våre nettsider eller vår lokale representant, herunder tegnings- og innløsningsblanketter, fondsprospekter, nøkkelinformasjon (KIID), forretningsvilkår, årsrapporter og månedlige rapporter. Vurderinger er basert på porteføljeforvalterens syn på et gitt tidspunkt og kan bli endret på ethvert tidspunkt uten nærmere varsel. Rapporten må ikke oppfattes som en anbefaling om å kjøpe eller selge finansielle instrumenter. SKAGEN fraskriver seg ethvert ansvar for direkte- og indirekte tap samt utgifter pådratt i forbindelse med bruk av eller forståelsen av innholdet i rapporten. Ansatte i SKAGEN vil kunne eie finansielle instrumenter utstedt av selskaper som er omtalt i rapporten eller som fondene har i sine porteføljer.