

## Avkastningskommentar

April var en god måned for SKAGEN Høyrente. Avkastningen ble 0,13 % mot indeksens 0,02 %. Tremåneders NIBOR holder seg fortsatt høyt, selv om den falt noe i siste halvdel av april. Totalt hadde denne viktige referanserenten en nedgang på seks basispunkter gjennom måneden. Kredittspredene har holdt seg tilnærmet uendret på et lavt nivå. Dette gjør at vi har valgt å ha en lav kreditturasjon i fondet. Mer konkret har gjennomsnittlig tid til forfall gått ned fra 1,1 år ved starten av året til 0,95 år nå. Vi mener nedsiden for kredittspredene er begrenset, gitt det lave nivået. Det er større sannsynlighet for en oppgang fremover, derfor har vi redusert fondets eksponering mot dette. Jo kortere tid til forfall, jo mindre negativ påvirkning vil investeringene i fondet få av en økning i kredittspreader. I tillegg er det en fordel å ha korte papirer som kan rulleres over til lengre papirer med en bedre avkastning når, og hvis, økningen i kredittspredene kommer.

SKAGEN Høyrente sikter på å gi andelseierne bedre avkastning enn høyrentetilbudene i bankmarkedet gjennom å investere i en aktivt forvaltet og diversifisert portefølje av norske obligasjoner og bankinnskudd med lav risiko. Fondet passer for investorer som ønsker å investere i et pengemarkedsfond, enten alene eller som del i en veldiversifisert portefølje, og som har kort investeringshorisont.

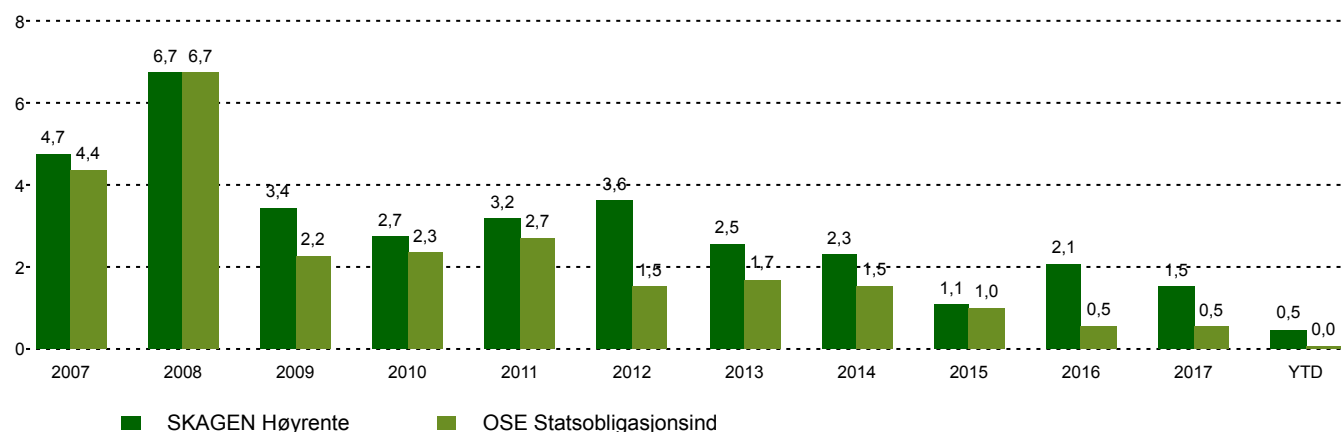
## Historisk avkastning

Periode	SKAGEN Høyrente	Referanseindeks
Siste måned	0,1%	0,0%
Hittil i år	0,5%	0,0%
Siste år	1,3%	0,4%
Siste 3 år	1,5%	0,6%
Siste 5 år	1,8%	0,9%
Siste 10 år	2,8%	1,9%
Siden start	3,8%	3,4%

## Fondsfakta

Type	Pengemarkedsfond
Domisil	Norge
Start dato	18.09.1998
Morningstarkategori	Rente, NOK Pengemarked
ISIN	NO0008004017
NAV	101,38 NOK
Årlig forvaltningshonorar	0.25%
Referanseindeks	OSE Statsobligasjonsind
Forvaltningskapital (mill.)	3177,35 NOK
Rentefølsomhet	0,11
Vektet gj.sn. løpetid	0,95
Effektiv rente	1,37%
Antall poster	35
Hovedforvalter	Elisabeth Gausel

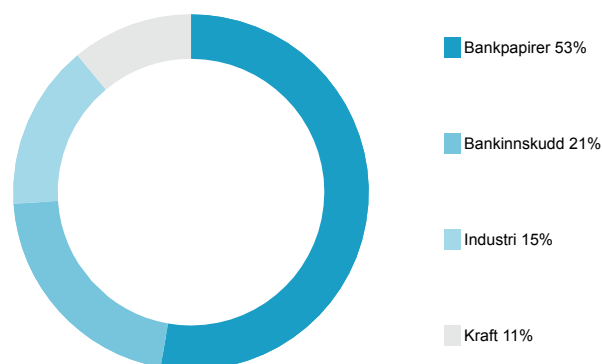
## Avkastning siste 10 år



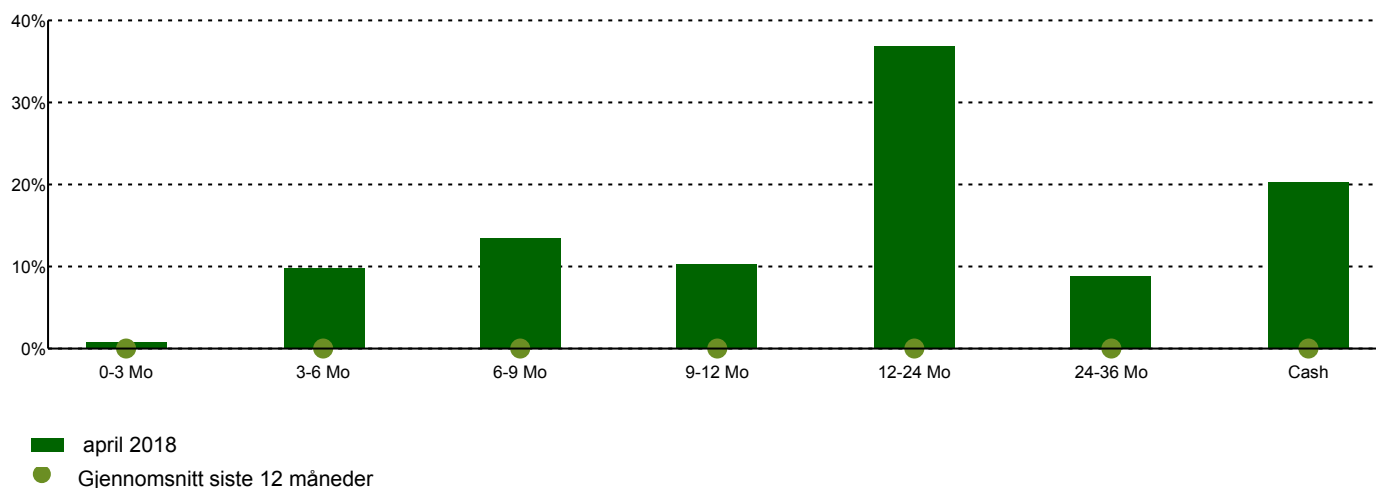
## 10 største investeringer

Navn	Prosent av fond
Olav Thon Eiendomsselskap ASA	9,1
Gjensidige Bank ASA	8,6
Sbanken ASA	7,2
BKK	5,5
Sparebanken Møre	5,4
Kredittforeningen for Sparebanker	4,9
Entra ASA	4,3
Sparebanken Sør	4,2
SpareBank 1 Østlandet	4,0
BN Bank ASA	3,3
Total	56,4

## Bransjefordeling



## Tid til forfall



## Kontakt



+47 51 80 39 00



kundeservice@skagenfondene.no



SKAGEN AS, Postboks 160, 4001 Stavanger

## Viktig informasjon

All informasjon er basert på mest oppdaterte tall tilgjengelig. Med mindre noe annet er opplyst, vil avkastningsdata være relatert til andelsklasse A og vises etter fradrag for honorarer. All informasjon er fremstilt av SKAGEN AS (SKAGEN) med mindre noe annet er opplyst. Alle SKAGENS aksje- og obligasjonsfond har dansk risikomerking gul. Historisk avkastning er ingen garanti for fremtidig avkastning. Fremtidig avkastning vil blant annet avhenge av markedsutviklingen, forvalterens dyktighet, fondets risikoprofil og forvaltningshonorar. Avkastningen kan bli negativ som følge av kurstap. Du kan laste ned mer informasjon fra våre nettsider eller vår lokale representant, herunder tegnings- og innløsningsblanketter, fondsprospekter, nøkkelinformasjon (KIID), forretningsvilkår, årsrapporter og månedlige rapporter. Vurderinger er basert på porteføljeforvalterens syn på et gitt tidspunkt og kan bli endret på ethvert tidspunkt uten nærmere varsel. Rapporten må ikke oppfattes som en anbefaling om å kjøpe eller selge finansielle instrumenter. SKAGEN fraskriver seg ethvert ansvar for direkte- og indirekte tap samt utgifter pådratt i forbindelse med bruk av eller forståelsen av innholdet i rapporten. Ansatte i SKAGEN vil kunne eie finansielle instrumenter utstedt av selskaper som er omtalt i rapporten eller som fondene har i sine porteføljer.