

Avkastningskommentar

SKAGEN Høyrente har hatt en god start på året med en avkastning i januar på 0,15 %. Indeksen la kun på seg 0,1 % i samme periode. Kreditspreadene har falt noen få punkter i årets første måned. Alt annet likt fører lavere kredittspreader til høyere verdi på fondets investeringer. Gjennomsnittlig tid til forfall er 1,1 år i fondet. Selv om vi mener dette nivået er ganske konservativt gitt at vi kan ligge opp mot 1,5 år, så vil en endring i kredittspreadene få betydning for avkastningen. Tre måneders NIBOR har svingt en del gjennom måneden, men totalt sett var endringen kun en oppgang på fire basispunkter til 0,85 %. Fondets eksponering mot en endring i rentenivået er veldig lav med en rentefølsomhet nede på 0,11. Dette betyr at i løpet av en drøy måned har alle investeringene til fondet enten kommet til forfall eller fått justert sin rente.

SKAGEN Høyrente sikter på å gi andelseierne bedre avkastning enn høyrentetilbudene i bankmarkedet gjennom å investere i en aktivt forvaltet og diversifisert portefølje av norske obligasjoner og bankinnskudd med lav risiko. Fondet passer for investorer som ønsker å investere i et pengemarkedsfond, enten alene eller som del i en veldiversifisert portefølje, og som har kort investeringshorisont.

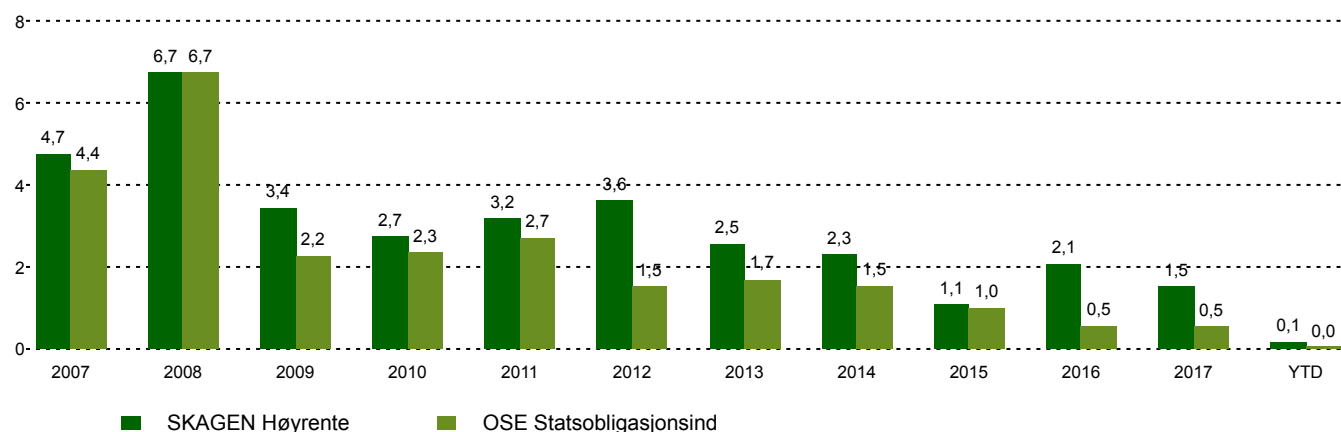
Historisk avkastning

Periode	SKAGEN Høyrente	Referanseindeks
Siste måned	0,1%	0,0%
Hittil i år	0,1%	0,0%
Siste år	1,4%	0,5%
Siste 3 år	1,5%	0,6%
Siste 5 år	1,9%	1,0%
Siste 10 år	2,9%	2,0%
Siden start	3,9%	3,4%

Fondsfakta

Type	Pengemarkedsfond
Domisil	Norge
Start dato	18.09.1998
Morningstarkategori	Rente, NOK Pengemarked
ISIN	NO0008004017
NAV	101,06 NOK
Årlig forvaltningshonorar	0.25%
Referanseindeks	OSE Statsobligasjonsind
Forvaltningskapital (mill.)	3071,42 NOK
Rentefølsomhet	0,11
Vektet gj.sn. løpetid	1,12
Effektiv rente	1,17%
Antall poster	35
Hovedforvalter	Elisabeth Gausel

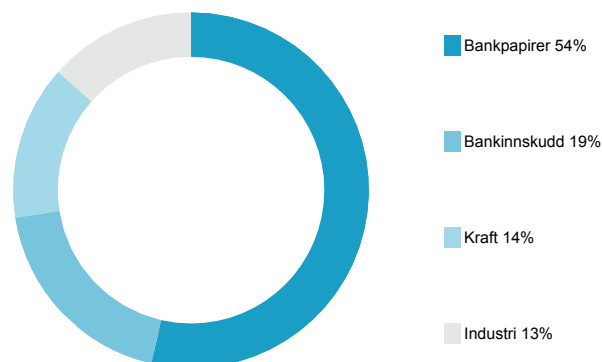
Avkastning siste 10 år



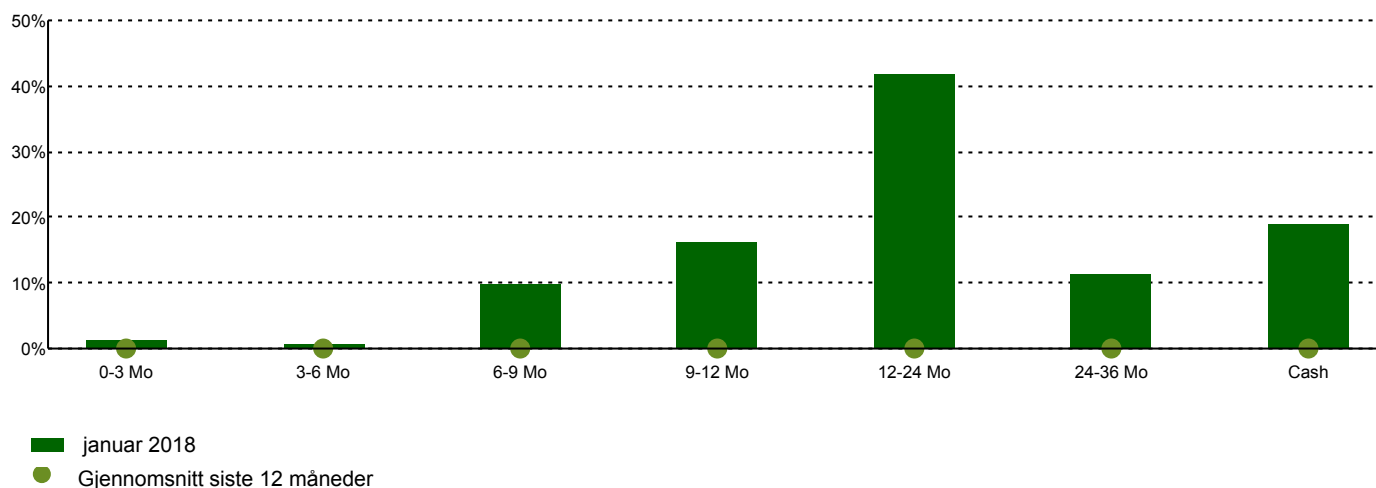
10 største investeringer

Navn	Prosent av fond
Olav Thon Eiendomsselskap ASA	9,1
BKK	8,6
Sbanken ASA	7,2
Kredittforeningen for Sparebanker	4,9
Sparebanken Sør	4,4
Sparebanken Øst	4,2
SpareBank 1 Østlandet	4,0
Santander Consumer Bank AS	3,5
Sparebank 1 Telemark	3,2
Helgeland Sparebank	3,0
Total	51,8

Bransjefordeling



Tid til forfall



Kontakt



+47 51 80 39 00



kundeservice@skagenfondene.no



SKAGEN AS, Postboks 160, 4001 Stavanger

Viktig informasjon

All informasjon er basert på mest oppdaterte tall tilgjengelig. Med mindre noe annet er opplyst, vil avkastningsdata være relatert til andelsklasse A og vises etter fradrag for honorarer. All informasjon er fremstilt av SKAGEN AS (SKAGEN) med mindre noe annet er opplyst. Alle SKAGENS aksje- og obligasjonsfond har dansk risikomerking gul. Historisk avkastning er ingen garanti for fremtidig avkastning. Fremtidig avkastning vil blant annet avhenge av markedsutviklingen, forvalterens dyktighet, fondets risikoprofil og forvaltningshonorar. Avkastningen kan bli negativ som følge av kurstap. Du kan laste ned mer informasjon fra våre nettsider eller vår lokale representant, herunder tegnings- og innløsningsblanketter, fondsprospekter, nøkkelinformasjon (KIID), forretningsvilkår, årsrapporter og månedlige rapporter. Vurderinger er basert på porteføljeforvalterens syn på et gitt tidspunkt og kan bli endret på ethvert tidspunkt uten nærmere varsel. Rapporten må ikke oppfattes som en anbefaling om å kjøpe eller selge finansielle instrumenter. SKAGEN fraskriver seg ethvert ansvar for direkte- og indirekte tap samt utgifter pådratt i forbindelse med bruk av eller forståelsen av innholdet i rapporten. Ansatte i SKAGEN vil kunne eie finansielle instrumenter utstedt av selskaper som er omtalt i rapporten eller som fondene har i sine porteføljer.