

## Avkastningskommentar

Avkastning i SKAGEN Høyrente tikket jevnt og trutt videre oppover i oktober, akkurat slik vi vil at den skal. Gitt det lave rentenivået vi har, var det dessverre ikke det store hoppet. Kreditspreadene økte noen punkter i starten av måneden, og holdt seg deretter stabile ut måneden. Totalt økte kreditspreadene 5-6 punkter for et lån med 3 års løpetid. De største norske sparebankene betaler nå rett i underkant av 50 basispunkter over 3 måneder NIBOR for et 3-års lån. Fondet er godt posisjonert for høyere kreditspreader. I dagens lavrenteklima, med 3 måneders NIBOR nede på 0,80%, vil vi gjerne ha høyere kreditspreader slik at den effektive renten og avkastningen i fondet går opp. SKAGEN Høyrente er nå fusjonert med SKAGEN Høyrente Institusjon, med SKAGEN Høyrente som overtakende fond. For andelseierne i SKAGEN Høyrente får dette ingen praktisk betydning, og mandatet til fondet er det samme som tidligere.

SKAGEN Høyrente sikter på å gi andelseierne bedre avkastning enn høyrentetilbudene i bankmarkedet gjennom å investere i en aktivt forvaltet og diversifisert portefølje av norske obligasjoner og bankinnskudd med lav risiko. Fondet passer for investorer som ønsker å investere i et pengemarkedsfond, enten alene eller som del i en veldiversifisert portefølje, og som har kort investeringshorisont.

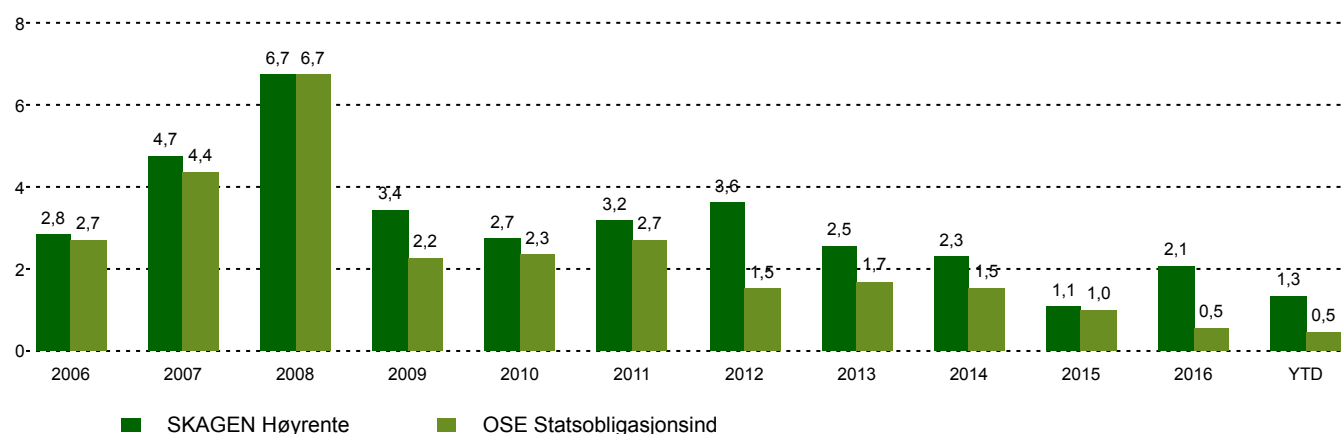
## Historisk avkastning

Periode	SKAGEN Høyrente	Referanseindeks
Siste måned	0,1%	0,0%
Hittil i år	1,3%	0,5%
Siste år	1,5%	0,5%
Siste 3 år	1,6%	0,8%
Siste 5 år	2,0%	1,1%
Siste 10 år	3,0%	2,1%
Siden start	3,9%	3,4%

## Fondsfakta

Type	Pengemarkedsfond
Domisil	Norge
Start dato	18.09.1998
Morningstarkategori	Rente, NOK Pengemarked
ISIN	NO0008004017
NAV	102,06 NOK
Årlig forvaltningshonorar	0.25%
Referanseindeks	OSE Statsobligasjonsind
Forvaltningskapital (mill.)	2762,95 NOK
Rentefølsomhet	0,13
Vektet gj.sn. løpetid	1,03
Effektiv rente	1,12%
Antall poster	36
Hovedforvalter	Elisabeth Gausel

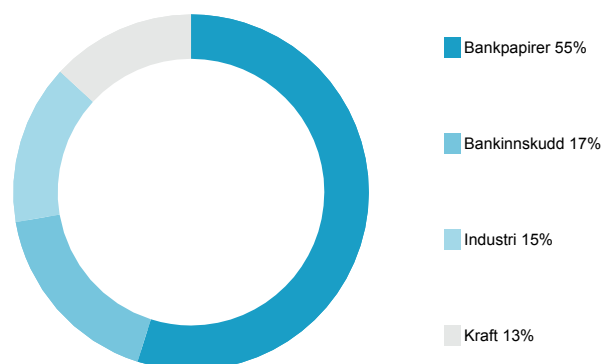
## Avkastning siste 10 år



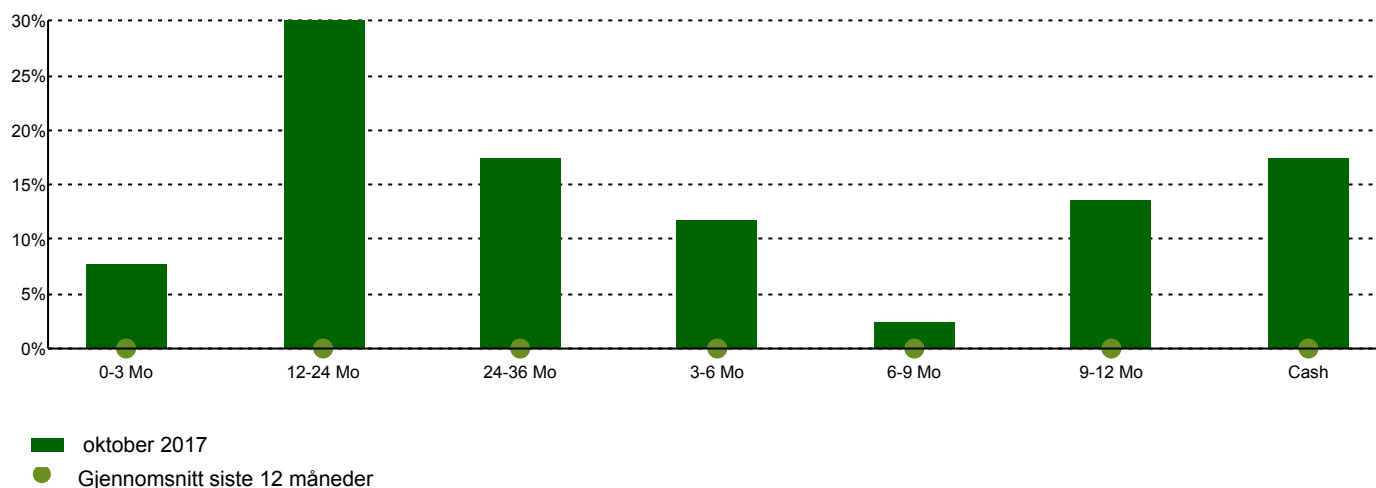
## 10 største investeringer

Navn	Prosent av fond
BKK	8,8
Olav Thon Eiendomsselskap ASA	7,6
Skandiabanken ASA	6,7
Kredittforeningen for Sparebanker	4,9
SpareBank 1 Østlandet	4,3
Entra ASA	4,0
Sparebanken Øst	3,9
Sparebank 1 Østfold Akershus	3,7
Sparebank 1 Telemark	3,7
Sandnes Sparebank	3,0
Total	50,6

## Bransjefordeling



## Tid til forfall



## Kontakt



+47 51 80 39 00



kundeservice@skagenfondene.no



SKAGEN AS, Postboks 160, 4001 Stavanger

## Viktig informasjon

All informasjon er basert på mest oppdaterte tall tilgjengelig. Med mindre noe annet er opplyst, vil avkastningsdata være relatert til andelsklasse A og vises etter fradrag for honorarer. All informasjon er fremstilt av SKAGEN AS (SKAGEN) med mindre noe annet er opplyst. Alle SKAGENS aksje- og obligasjonsfond har dansk risikomerking gul. Historisk avkastning er ingen garanti for fremtidig avkastning. Fremtidig avkastning vil blant annet avhenge av markedsutviklingen, forvalterens dyktighet, fondets risikoprofil og forvaltningshonorar. Avkastningen kan bli negativ som følge av kurstap. Du kan laste ned mer informasjon fra våre nettsider eller vår lokale representant, herunder tegnings- og innløsningsblanketter, fondsprospekter, nøkkelinformasjon (KIID), forretningsvilkår, årsrapporter og månedlige rapporter. Vurderinger er basert på porteføljeforvalterens syn på et gitt tidspunkt og kan bli endret på ethvert tidspunkt uten nærmere varsel. Rapporten må ikke oppfattes som en anbefaling om å kjøpe eller selge finansielle instrumenter. SKAGEN fraskriver seg ethvert ansvar for direkte- og indirekte tap samt utgifter pådratt i forbindelse med bruk av eller forståelsen av innholdet i rapporten. Ansatte i SKAGEN vil kunne eie finansielle instrumenter utstedt av selskaper som er omtalt i rapporten eller som fondene har i sine porteføljer.