

## Avkastningskommentar

SKAGEN Høyrente hadde en litt bedre avkastning i juli enn fondets gjennomsnittlige effektive rente. Dette skyldtes generelt lavere kredittspreader i fondets investeringer. I juli var den gjennomsnittlige effektive renten 1,2 prosent, mens avkastningen var 0,14 prosent – som tilsvarer en effektiv rente på rundt 1,7 prosent. Interbankrentene beveget seg lite og 3 måneders Nibor var 0,82 prosent mot slutten av måneden. Den norske sentralbanken hadde ingen rentemøter og kom ikke med noen nyheter av betydning. Det var en ganske normal sommermåned med få nyheter, og derfor lite å rapportere.

SKAGEN Høyrente sikter på å gi andelseierne bedre avkastning enn høyrentetilbudene i bankmarkedet gjennom å investere i en aktivt forvaltet og diversifisert portefølje av norske obligasjoner og bankinnskudd med lav risiko. Fondet passer for investorer som ønsker å investere i et pengemarkedsfond, enten alene eller som del i en veldiversifisert portefølje, og som har kort investeringshorisont.

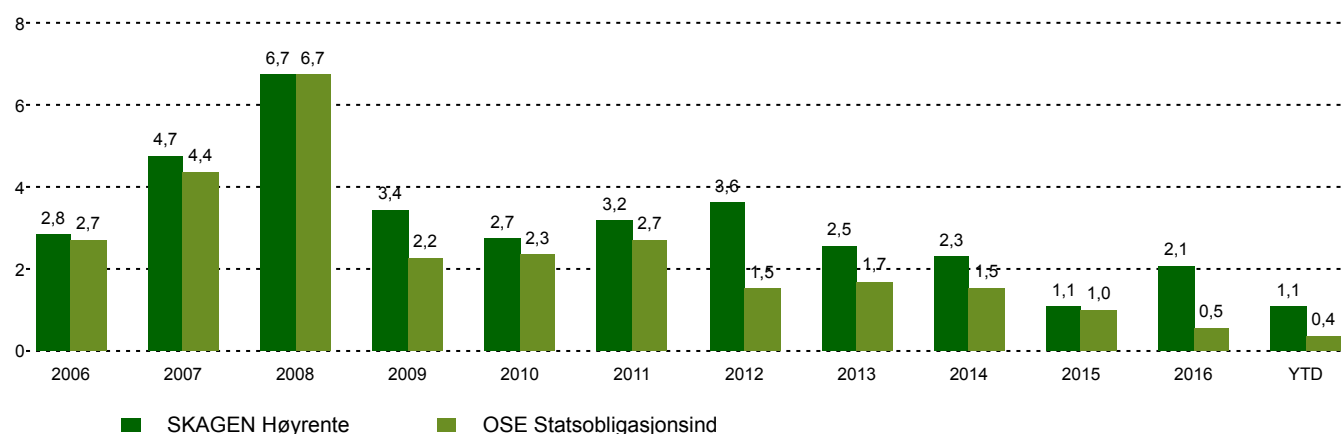
## Historisk avkastning

Periode	SKAGEN Høyrente	Referanseindeks
Siste måned	0,1%	0,0%
Hittil i år	1,1%	0,4%
Siste år	1,8%	0,6%
Siste 3 år	1,7%	0,8%
Siste 5 år	2,1%	1,1%
Siste 10 år	3,1%	2,2%
Siden start	3,9%	3,5%

## Fondsfakta

Type	Pengemarkedsfond
Domisil	Norge
Start dato	18.09.1998
Morningstarkategori	Rente, NOK Pengemarked
ISIN	NO0008004017
NAV	101,79 NOK
Årlig forvaltningshonorar	0.25%
Referanseindeks	OSE Statsobligasjonsind
Forvaltningskapital (mill.)	2709,03 NOK
Rentefølsomhet	0,12
Vektet gj.sn. løpetid	1,10
Effektiv rente	1,15%
Antall poster	35
Hovedforvalter	Elisabeth Gausel

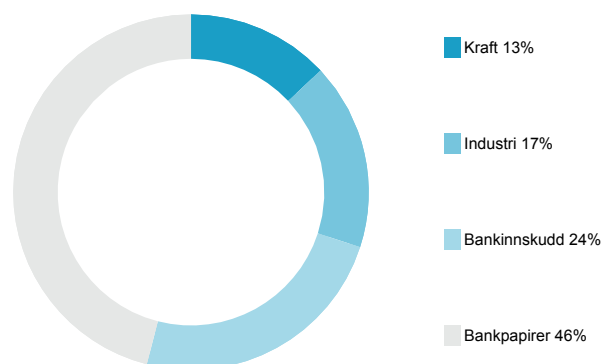
## Avkastning siste 10 år



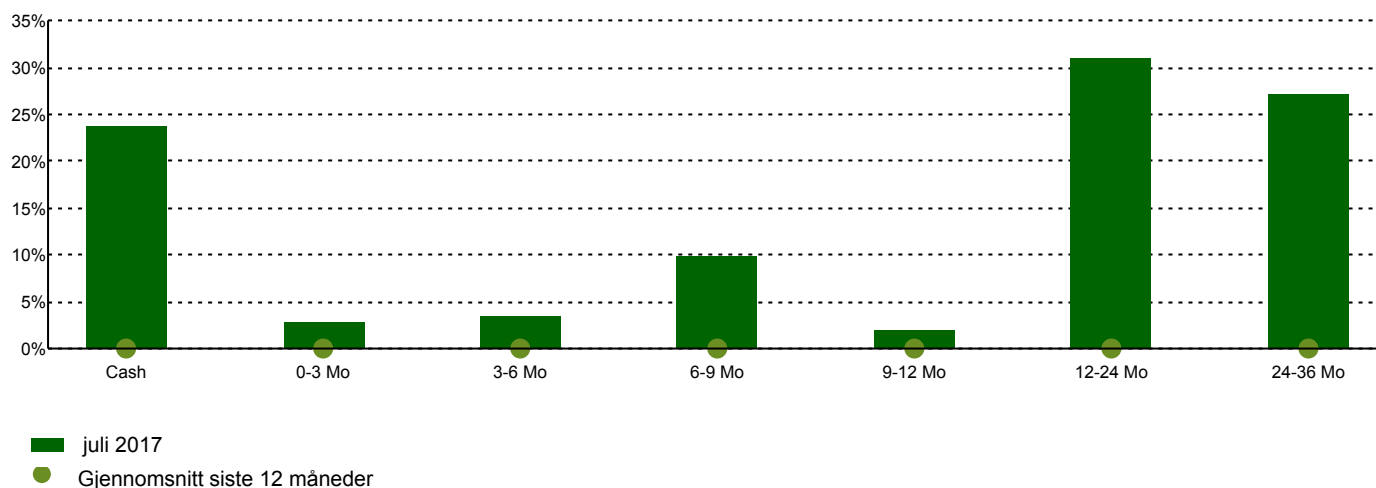
## 10 største investeringer

Navn	Prosent av fond
Gjensidige Bank ASA	8,93
BKK	8,17
Olav Thon Eiendomsselskap ASA	7,47
Kredittforeningen for Sparebanker	5,76
Sparebanken Møre	5,66
Entra ASA	4,93
Sparebanken Vest	4,64
Skandiabanken ASA	4,64
SpareBank 1 Østlandet	4,16
Sparebank 1 Nord-Norge	3,72
Total	58,08

## Bransjefordeling



## Tid til forfall



## Kontakt



04001



kundeservice@skagenfondene.no



SKAGEN AS, Postboks 160, 4001 Stavanger

## Viktig informasjon

Med mindre noe annet er opplyst, vil avkastningsdata være relatert til andelsklasse A og vises etter fradrag for honorarer. All informasjon er fremstilt av SKAGEN AS (SKAGEN) med mindre noe annet er opplyst. Historisk avkastning er ingen garanti for fremtidig avkastning. Fremtidig avkastning vil blant annet avhenge av markedsutviklingen, forvalterens dyktighet, fondets risikoprofil og forvaltningshonorar. Avkastningen kan bli negativ som følge av kurstap. Du kan laste ned mer informasjon fra våre nettsider eller vår lokale representant, herunder tegnings- og innløsningsblanketter, fondsprospekter, nøkkelinformasjon (KIID), forretningsvilkår, årsrapporter og månedlige rapporter. Vurderinger er basert på porteføljeforvalternes syn på et gitt tidspunkt og kan bli endret på ethvert tidspunkt uten nærmere varsel. Rapporten må ikke oppfattes som en anbefaling om å kjøpe eller selge finansielle instrumenter. SKAGEN fraskriver seg ethvert ansvar for direkte- og indirekte tap samt utgifter pådratt i forbindelse med bruk av eller forståelsen av innholdet i rapporten. Ansatte i SKAGEN vil kunne eie finansielle instrumenter utstedt av selskaper som er omtalt i rapporten eller som fondene har i sine porteføljer.