

SKAGEN Høyrente Institusjon



Alle tall er i NOK per 31.08.2017

Avkastningskommentar

SKAGEN Høyrente Institusjon hadde en avkastning på 0,10 % i august. Indeksens avkastning i samme periode var 0,03 %. Tre måneders NIBOR når nye stadig nye bunnivåer. Ved utgangen av måneden var denne viktige referanserenten for fondet nede på 0,79 %. Dette er en nedgang fra 1,16 % ved starten av året. Styringsrenten til Norges Bank ligger fortsatt i ro på 0,50 % og her har den ligget siden mars 2016.

Historisk avkastning

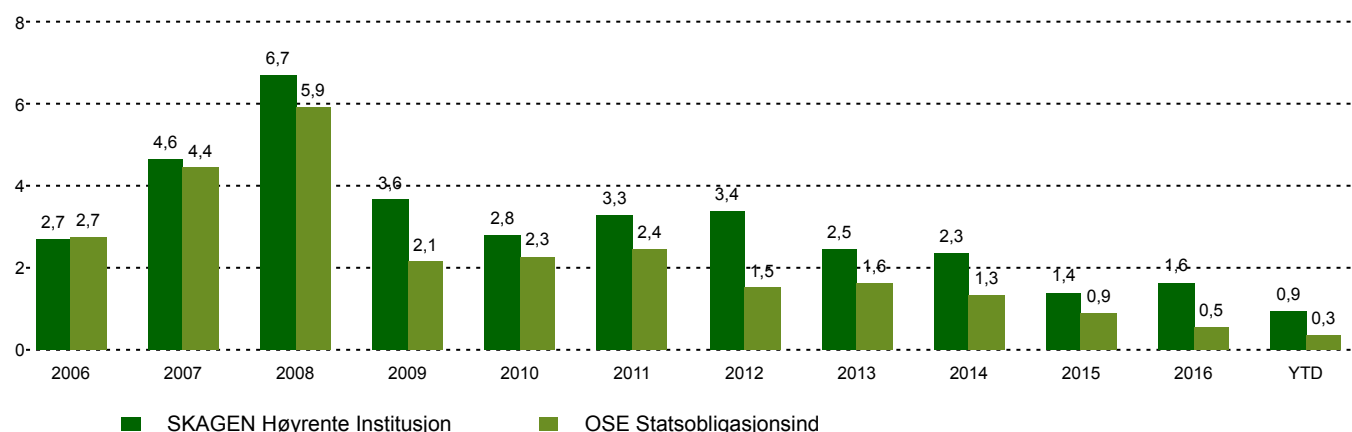
Periode	SKAGEN Høyrente Institusjon	Referanseindeks
Siste måned	0,1%	0,0%
Hittil i år	0,9%	0,3%
Siste år	1,3%	0,5%
Siste 3 år	1,6%	0,7%
Siste 5 år	2,0%	1,0%
Siste 10 år	3,0%	2,0%
Siden start	3,0%	2,3%

SKAGEN Høyrente Institusjon sikter mot å være det beste lavrisiko pengemarkedsfondet i det norske markedet, gjennom å investere i en aktivt forvaltet og diversifisert portefølje av norske obligasjoner og bankinnskudd med svært lav risiko. Fondet er et pengemarkedsfond med lav risiko og er et godt alternativ til høyrentekonto i bank, enten alene eller som del i en veldiversifisert portefølje med kort investeringshorisont.

Fondsfakta

Type	Pengemarkedsfond
Domisil	Norge
Start dato	14.03.2003
Morningstarkategori	Rente, NOK Pengemarked
ISIN	NO0010178106
NAV	100,62 NOK
Årlig forvaltningshonorar	0.25%
Referanseindeks	OSE Statsobligasjonsind
Forvaltningskapital (mill.)	434,12 NOK
Rentefølsomhet	0,09
Vektet gj.sn. løpetid	0,50
Effektiv rente	0,97%
Antall poster	21
Hovedforvalter	Elisabeth Gausel

Avkastning siste 10 år

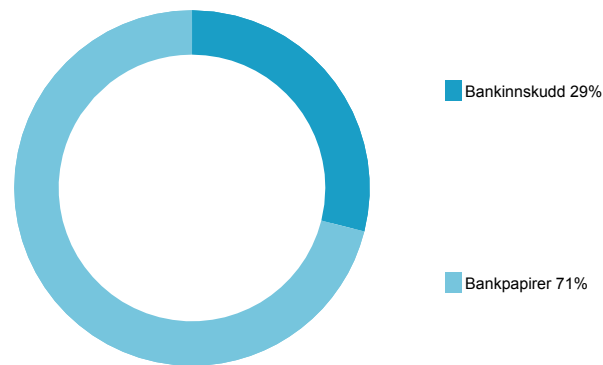


Alle tall er i NOK per 31.08.2017

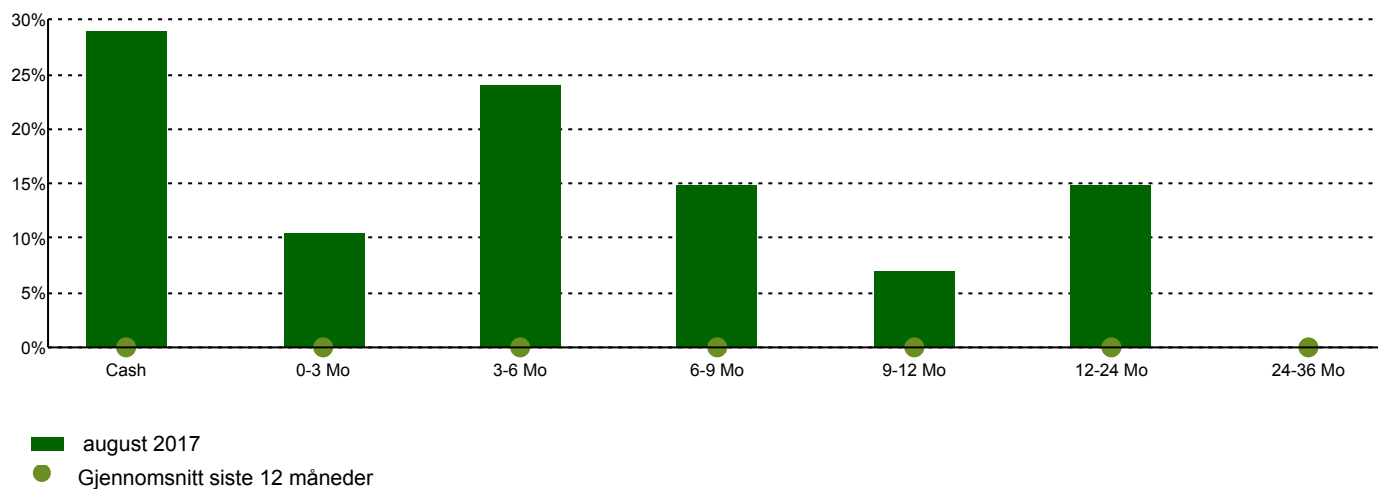
10 største investeringer

Navn	Prosent av fond
Sparebank 1 SMN	8,80
Sparebank 1 Nord-Norge	5,79
Sandnes Sparebank	4,65
SpareBank 1 Østlandet	4,65
Santander Consumer Bank AS	4,64
Helgeland Sparebank	4,63
Sparebanken Møre	4,62
Kredittforeningen for Sparebanker	4,61
Sparebank 1 SR-Bank	3,72
Sparebank 1 Nordvest	3,48
Total	49,59

Bransjefordeling



Tid til forfall



Kontakt



04001



kundeservice@skagenfondene.no



SKAGEN AS, Postboks 160, 4001 Stavanger

Viktig informasjon

Med mindre noe annet er opplyst, vil avkastningsdata være relatert til andelsklasse A og vises etter fradrag for honorarer. All informasjon er fremstilt av SKAGEN AS (SKAGEN) med mindre noe annet er opplyst. Historisk avkastning er ingen garanti for fremtidig avkastning. Fremtidig avkastning vil blant annet avhenge av markedsutviklingen, forvalterens dyktighet, fondets risikoprofil og forvaltningshonorar. Avkastningen kan bli negativ som følge av kurstap. Du kan laste ned mer informasjon fra våre nettsider eller vår lokale representant, herunder tegnings- og innløsningsblanketter, fondsprospekter, nøkkelinformasjon (KIID), forretningsvilkår, årsrapporter og månedlige rapporter. Vurderinger er basert på porteføljeforvalternes syn på et gitt tidspunkt og kan bli endret på ethvert tidspunkt uten nærmere varsel. Rapporten må ikke oppfattes som en anbefaling om å kjøpe eller selge finansielle instrumenter. SKAGEN fraskriver seg ethvert ansvar for direkte- og indirekte tap samt utgifter pådratt i forbindelse med bruk av eller forståelsen av innholdet i rapporten. Ansatte i SKAGEN vil kunne eie finansielle instrumenter utstedt av selskaper som er omtalt i rapporten eller som fondene har i sine porteføljer.