

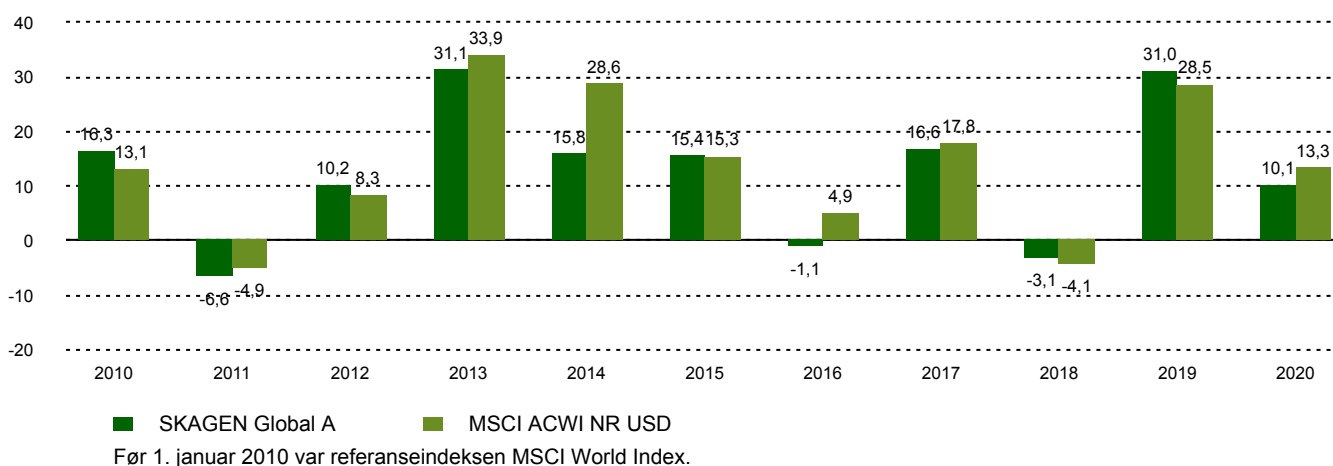
## Avkastningskommentar

Global equities continued their slow ascent in August, despite a slew of tougher business regulations from the Chinese government which came as a negative surprise to the market. Meanwhile, earnings reports were generally supportive and signalled that economies worldwide are recovering, albeit at a very different pace from region to region. SKAGEN Global underperformed its benchmark index in August. The fund ended the month ahead of its benchmark index year-to-date as well as measured over 1-year, 3-year and 5-year time periods. The fund's best absolute performer was the US-based technology giant Alphabet (Google) that gained as investors further digested an impressive earnings report and progress on its cloud business initiative. The fund's worst absolute performer was the payment company Mastercard where sentiment remains negative as the coronavirus delta variant has delayed a pick-up in international travel that would boost the company's lucrative cross-border payment streams. We will comment on portfolio activity, if any, at quarter end. Although equity returns have been strong so far this year, we still consider SKAGEN Global attractively valued for long-term investors with meaningful upside potential in coming years.

## Historisk avkastning

Periode	SKAGEN Global A	Referanseindeks
Siste måned	0,4%	1,0%
Hittil i år	26,5%	17,8%
Siste år	30,0%	28,1%
Siste 3 år	18,5%	15,9%
Siste 5 år	16,1%	15,3%
Siste 10 år	15,5%	16,8%
Siden start	15,2%	6,9%

## Avkastning siste 10 år



## Bidragstyttere



### Største positive bidragstyttere

Navn	Vekt (%)	Bidrag (%)
Alphabet Inc	5,41	0,32
Microsoft Corp	6,15	0,27
ASML Holding NV	2,58	0,20
Intuit Inc	3,39	0,17
MSCI Inc	2,65	0,16



### Største negative bidragstyttere

Navn	Vekt (%)	Bidrag (%)
Mastercard Inc	3,98	-0,49
Visa Inc	4,08	-0,36
LVMH Moët Hennessy	3,25	-0,29
Canadian Pacific Railway	2,81	-0,26
Hermes International	2,96	-0,16

SKAGEN Global investerer i en aktivt forvaltet og diversifisert portefølje av undervurderte selskaper over hele verden, inkludert vekstmarkeder.

Målet er å gi andelseierne best mulig risikoustert avkastning over tid.

Fondet passer for investorer som har minst fem års investeringshorisont.

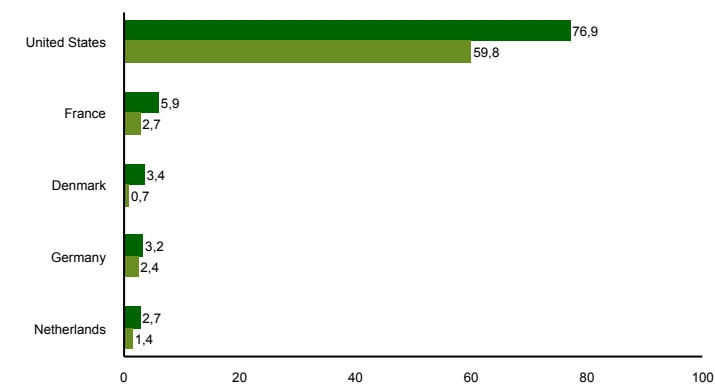
## Fondsfakta

Type	Aksjefond
Domisil	Norge
Start dato	07.08.1997
Morningstarkategori	Globale, Store selskaper, Blanding
ISIN	NO0008004009
NAV	2986,22 NOK
Årlig forvaltningshonorar	1.00%
Totalkostnad (2020)	1.00%
Referanseindeks	MSCI ACWI NR USD
Forvaltningskapital (mill.)	36624,23 NOK
Antall poster	32
Porteføljeforvalter	Knut Gezelius

## 10 største investeringer

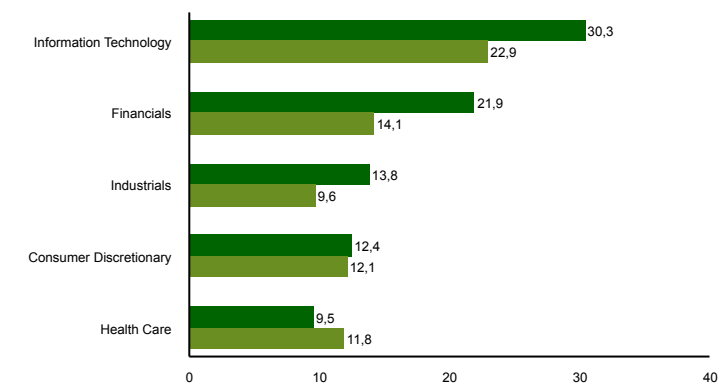
Navn	Sektor	Land	%
Microsoft Corp	Information Technology	United States	6,2
Alphabet Inc	Communication Services	United States	5,6
JPMorgan Chase & Co	Financials	United States	4,5
Visa Inc	Information Technology	United States	3,7
Nasdaq Inc	Financials	United States	3,7
Abbott Laboratories	Health Care	United States	3,6
Mastercard Inc	Information Technology	United States	3,6
DSV PANALPINA A/S	Industrials	Denmark	3,4
Edwards Lifesciences Corp	Health Care	United States	3,4
NIKE Inc	Consumer Discretionary	United States	3,3
Samlet vektning			41,1

## Landeksponering (topp 5)



■ SKAGEN Global A ■ MSCI ACWI NR USD

## Bransjefordeling (topp 5)



■ SKAGEN Global A ■ MSCI ACWI NR USD

## Kontakt



+47 51 80 39 00



kundeservice@skagenfondene.no



SKAGEN AS, Postboks 160, 4001 Stavanger

## Viktig informasjon

All informasjon er basert på mest oppdaterte tall tilgjengelig. Med mindre noe annet er opplyst, vil avkastningsdata være relatert til andelsklasse A og vises etter fradrag for honorarer. Forvaltningskapital per utgangen av forrige måned. All informasjon er fremstilt av SKAGEN AS (SKAGEN) med mindre noe annet er opplyst. Alle SKAGENS aksje- og obligasjonsfond har dansk risikomerking gul. Historisk avkastning er ingen garanti for fremtidig avkastning. Fremtidig avkastning vil blant annet avhenge av markedsutviklingen, forvalterens dyktighet, fondets risikoprofil og forvaltningshonorar. Avkastningen kan bli negativ som følge av kurstap. Du kan laste ned mer informasjon fra våre nettsider eller vår lokale representant, herunder tegnings- og innløsningsblanketter, fondsprospekter, nøkkelinformasjon (KIID), forretningsvilkår, årsrapporter og månedlige rapporter. Vurderinger er basert på porteføljevalternes syn på et gitt tidspunkt og kan bli endret på ethvert tidspunkt uten nærmere varsel. Rapporten må ikke oppfattes som en anbefaling om å kjøpe eller selge finansielle instrumenter. SKAGEN fraskriver seg ethvert ansvar for direkte- og indirekte tap samt utgifter pådratt i forbindelse med bruk av eller forståelsen av innholdet i rapporten. Ansatte i SKAGEN vil kunne eie finansielle instrumenter utstedt av selskaper som er omtalt i rapporten eller som fondene har i sine porteføljer. Fondets referanseindeks er MSCI AC. Før 1. januar 2010 var det MSCI World Index.