

## Avkastningskommentar

Global equity markets rebounded sharply in April as investors began to discount a re-opening and gradual recovery of the world economy. Ample liquidity from central banks and hefty fiscal stimulus packages contributed to quell market fears and curb volatility.

SKAGEN Global underperformed the benchmark in April.

The fund's top absolute performer was the software and technology behemoth Microsoft. The product set from Microsoft has demonstrated its usefulness during the COVID-19 crisis and we believe its adoption may see further acceleration in the months and years ahead as the secular digitalisation trend continues to shape the world.

The worst performer in absolute terms was the specialty insurer Hiscox.

Several years of elevated natural catastrophe losses coupled with underwriting challenges in the US casualty market and further claims uncertainty in the wake of the COVID-19 outbreak have dented the investment case which now looks fundamentally less attractive.

The fund did not initiate or exit any holdings during the month.

SKAGEN Global investerer i en aktivt forvaltet og diversifisert portefølje av undervurderte selskaper over hele verden, inkludert vekstmarkeder.

Målet er å gi andelseierne best mulig risikoustert avkastning over tid.

Fondet passer for investorer som har minst fem års investeringshorisont.

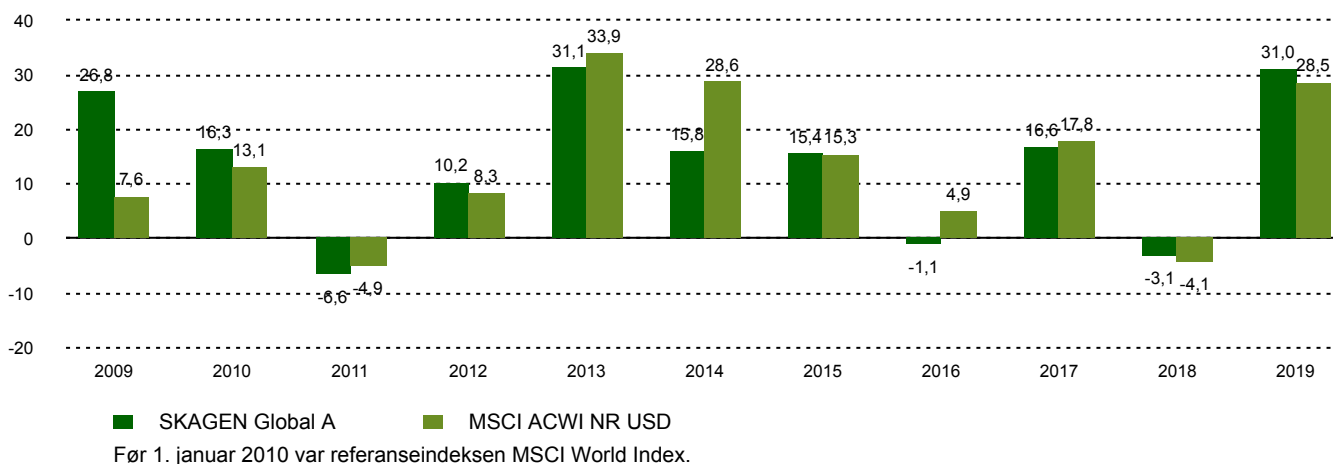
## Historisk avkastning

Periode	SKAGEN Global A	Referanseindeks
Siste måned	6,2%	8,1%
Hittil i år	5,0%	2,2%
Siste år	18,5%	13,7%
Siste 3 år	12,8%	11,2%
Siste 5 år	11,0%	11,0%
Siste 10 år	11,8%	13,1%
Siden start	14,7%	6,1%

## Fondsfakta

Type	Aksjefond
Domisil	Norge
Start dato	07.08.1997
Morningstarkategori	Globale, Store selskaper, Blanding
ISIN	NO0008004009
NAV	2251,57 NOK
Årlig forvaltningshonorar	1.00%
Totalkostnad (2019)	1.28%
Referanseindeks	MSCI ACWI NR USD
Forvaltningskapital (mill.)	28404,88 NOK
Antall poster	38
Porteføljeforvalter	Knut Gezelius

## Avkastning siste 10 år



## Bidragstyttere



### Største positive bidragstyttere

Navn	Vekt (%)	Bidrag (%)
Microsoft Corp	6,26	0,64
Intercontinental Exchange Inc	6,23	0,48
Abbott Laboratories	3,42	0,44
Home Depot Inc/The	2,97	0,40
Marsh & McLennan Cos Inc	4,09	0,39



### Største negative bidragstyttere

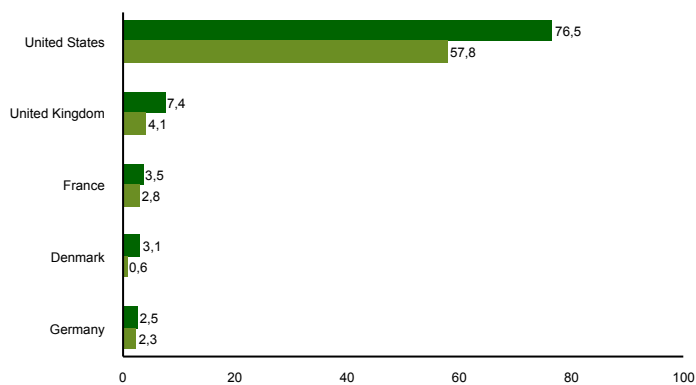
Navn	Vekt (%)	Bidrag (%)
Hiscox Ltd	2,13	-0,55
Ageas	1,72	-0,33
Beazley PLC	3,66	-0,02
Schindler Holding AG	0,93	-0,02
Atmos Energy Corp	1,63	0,00

I NOK for alle andelsklasser

## 10 største investeringer

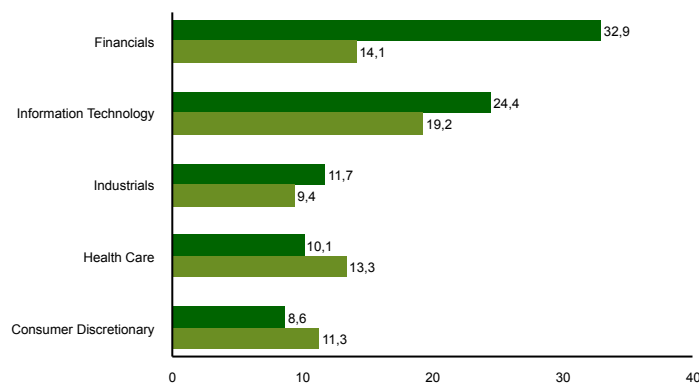
Navn	Sektor	Land	%
Microsoft Corp	Information Technology	United States	6,4
Intercontinental Exchange Inc	Financials	United States	6,3
Marsh & McLennan Cos Inc	Financials	United States	4,1
Adobe Inc	Information Technology	United States	3,9
JPMorgan Chase & Co	Financials	United States	3,9
Beazley PLC	Financials	United Kingdom	3,7
Mastercard Inc	Information Technology	United States	3,7
Visa Inc	Information Technology	United States	3,5
Baxter International	Health Care	United States	3,5
Accenture PLC	Information Technology	United States	3,4
Samlet vektning			42,5

## Landeksponering (topp 5)



■ SKAGEN Global A ■ MSCI ACWI NR USD

## Bransjefordeling (topp 5)



■ SKAGEN Global A ■ MSCI ACWI NR USD

## Kontakt



+47 51 80 39 00



kundeservice@skagenfondene.no



SKAGEN AS, Postboks 160, 4001 Stavanger

## Viktig informasjon

All informasjon er basert på mest oppdaterte tall tilgjengelig. Med mindre noe annet er opplyst, vil avkastningsdata være relatert til andelsklasse A og vises etter fradrag for honorarer. Forvaltningskapital per utgangen av forrige måned. All informasjon er fremstilt av SKAGEN AS (SKAGEN) med mindre noe annet er opplyst. Alle SKAGENS aksje- og obligasjonsfond har dansk risikomerking gul. Historisk avkastning er ingen garanti for fremtidig avkastning. Fremtidig avkastning vil blant annet avhenge av markedsutviklingen, forvalterens dyktighet, fondets risikoprofil og forvaltningshonorar. Avkastningen kan bli negativ som følge av kurstap. Du kan laste ned mer informasjon fra våre nettsider eller vår lokale representant, herunder tegnings- og innløsningsblanketter, fondsprospekter, nøkkelinformasjon (KIID), forretningsvilkår, årsrapporter og månedlige rapporter. Vurderinger er basert på porteføljevalternes syn på et gitt tidspunkt og kan bli endret på ethvert tidspunkt uten nærmere varsel. Rapporten må ikke oppfattes som en anbefaling om å kjøpe eller selge finansielle instrumenter. SKAGEN fraskriver seg ethvert ansvar for direkte- og indirekte tap samt utgifter pådratt i forbindelse med bruk av eller forståelsen av innholdet i rapporten. Ansatte i SKAGEN vil kunne eie finansielle instrumenter utstedt av selskaper som er omtalt i rapporten eller som fondene har i sine porteføljer. Fondets referanseindeks er MSCI AC. Før 1. januar 2010 var det MSCI World Index.