

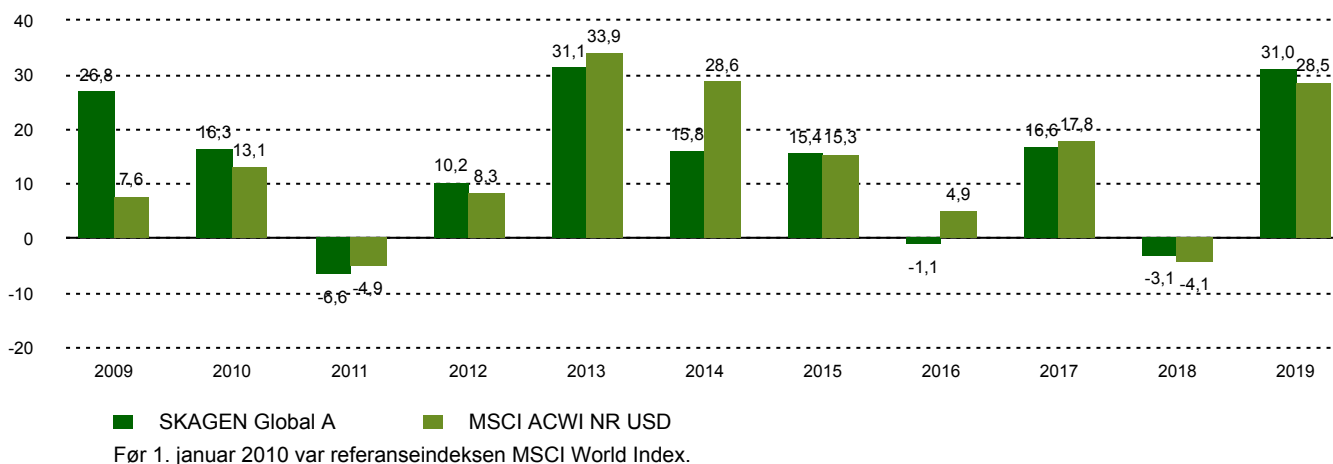
Avkastningskommentar

Equity markets fell sharply in February, reflecting widespread fear around the economic repercussions of the coronavirus. Heightened uncertainty in US politics may also have been a contributing factor. SKAGEN Global underperformed the benchmark in February. The fund's top absolute performer was the US software and technology company Adobe. The stock's resilience can in part be attributed to its high cash-generating ability and strong secular growth story. The worst performer in absolute terms was the exchange operator Intercontinental Exchange (ICE). The stock dropped in early February when a media rumour claimed that ICE was contemplating a take-over of the e-commerce operator eBay. However, ICE management later issued a statement clarifying that it was no longer exploring opportunities with eBay. In our view, this event is largely noise. We continue to have a high degree of confidence in the long-term investment case and used the short-term pullback as a buying opportunity. The fund did not exit any holdings during the month, but we started building a position in a new name that will be disclosed in due course. We consider the portfolio to be very attractively valued after the recent market weakness.

Historisk avkastning

Periode	SKAGEN Global A	Referanseindeks
Siste måned	-8,3%	-7,9%
Hittil i år	-1,7%	-3,8%
Siste år	18,2%	12,9%
Siste 3 år	12,9%	10,8%
Siste 5 år	9,6%	9,8%
Siste 10 år	11,9%	13,1%
Siden start	14,5%	5,8%

Avkastning siste 10 år



Bidragstyttere



Største positive bidragstyttere

Navn	Vekt (%)	Bidrag (%)
Adobe Inc	3,57	0,04
Old Dominion Freight Line Inc	2,46	0,02
Beazley PLC	4,50	-0,02
Unilever NV	0,58	-0,03
LVMH Moët Hennessy Louis Vuitton	1,03	-0,04



Største negative bidragstyttere

Navn	Vekt (%)	Bidrag (%)
Intercontinental Exchange Inc	6,01	-0,50
JPMorgan Chase & Co	4,18	-0,42
Accenture PLC	3,50	-0,34
Schindler Holding AG	2,61	-0,32
Ageas	1,96	-0,28

I NOK for alle andelsklasser

SKAGEN Global investerer i en aktivt forvaltet og diversifisert portefølje av undervurderte selskaper over hele verden, inkludert vekstmarkeder.

Målet er å gi andelseierne best mulig risikoustert avkastning over tid.

Fondet passer for investorer som har minst fem års investeringshorisont.

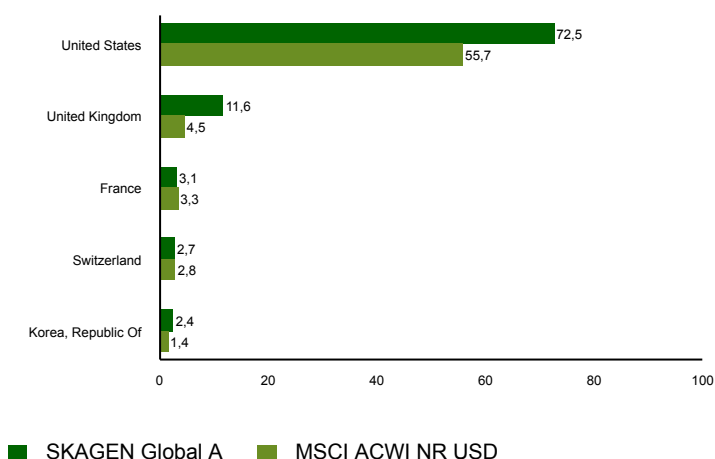
Fondsfakta

Type	Aksjefond
Domisil	Norge
Start dato	07.08.1997
Morningstarkategori	Globale, Store selskaper, Blanding
ISIN	NO0008004009
NAV	2107,62 NOK
Årlig forvaltningshonorar	1.00%
Totalkostnad (2019)	1.28%
Referanseindeks	MSCI ACWI NR USD
Forvaltningskapital (mill.)	28990,46 NOK
Antall poster	38
Porteføljeforvalter	Knut Gezelius

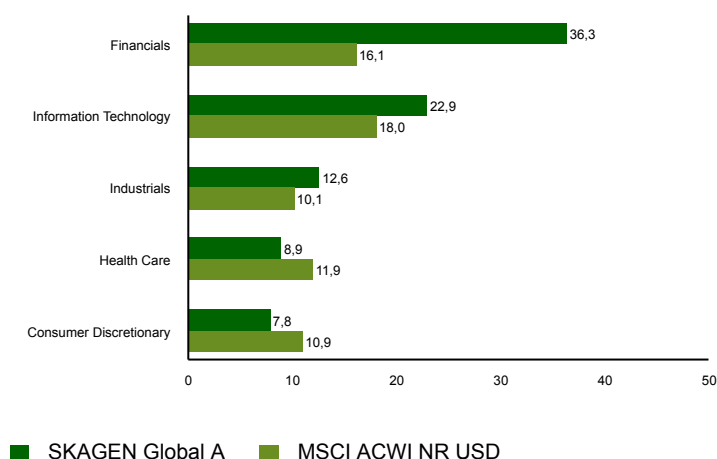
10 største investeringer

Navn	Sektor	Land	%
Intercontinental Exchange Inc	Financials	United States	6,6
Microsoft Corp	Information Technology	United States	5,5
Beazley PLC	Financials	United Kingdom	4,6
Marsh & McLennan Cos Inc	Financials	United States	4,2
JPMorgan Chase & Co	Financials	United States	4,1
Hiscox Ltd	Financials	United Kingdom	3,7
Adobe Inc	Information Technology	United States	3,6
Mastercard Inc	Information Technology	United States	3,5
Accenture PLC	Information Technology	United States	3,4
Visa Inc	Information Technology	United States	3,3
Samlet vektning			42,6

Landeksponering (topp 5)



Bransjefordeling (topp 5)



Kontakt



+47 51 80 39 00



kundeservice@skagenfondene.no



SKAGEN AS, Postboks 160, 4001 Stavanger

Viktig informasjon

All informasjon er basert på mest oppdaterte tall tilgjengelig. Med mindre noe annet er opplyst, vil avkastningsdata være relatert til andelsklasse A og vises etter fradrag for honorarer. Forvaltningskapital per utgangen av forrige måned. All informasjon er fremstilt av SKAGEN AS (SKAGEN) med mindre noe annet er opplyst. Alle SKAGENS aksje- og obligasjonsfond har dansk risikomerking gul. Historisk avkastning er ingen garanti for fremtidig avkastning. Fremtidig avkastning vil blant annet avhenge av markedsutviklingen, forvalterens dyktighet, fondets risikoprofil og forvaltningshonorar. Avkastningen kan bli negativ som følge av kurstap. Du kan laste ned mer informasjon fra våre nettsider eller vår lokale representant, herunder tegnings- og innløsningsblanketter, fondsprospekter, nøkkelinformasjon (KIID), forretningsvilkår, årsrapporter og månedlige rapporter. Vurderinger er basert på porteføljevalternes syn på et gitt tidspunkt og kan bli endret på ethvert tidspunkt uten nærmere varsel. Rapporten må ikke oppfattes som en anbefaling om å kjøpe eller selge finansielle instrumenter. SKAGEN fraskriver seg ethvert ansvar for direkte- og indirekte tap samt utgifter pådratt i forbindelse med bruk av eller forståelsen av innholdet i rapporten. Ansatte i SKAGEN vil kunne eie finansielle instrumenter utstedt av selskaper som er omtalt i rapporten eller som fondene har i sine porteføljer. Fondets referanseindeks er MSCI AC. Før 1. januar 2010 var det MSCI World Index.