

Avkastningskommentar

Global equities rose slightly during the month. SKAGEN Global underperformed its benchmark index MSCI AC World. The fund ended the month ahead of its benchmark as measured year-to-date as well as over 1-year and 3-year periods. The fund's top-3 absolute performers were JP Morgan, Schindler and Microsoft. Emerging signs of a macroeconomic recovery and bond yields ticking higher helped boost the share prices of companies with a cyclical tilt. The US technology behemoth Microsoft delivered a Q3 report with strength across the board. The fund's bottom-3 absolute performers were Baxter, Hiscox and McDonald's. The US medtech company Baxter fell after it disclosed an accounting probe into foreign exchange treatment. Having reviewed the initial facts revealed thus far, we believe the scope and impact to be relatively contained. Hiscox pulled back in the wake of expected higher claims for natural catastrophes, especially for recent typhoons in Japan. McDonald's retreated largely as part of a sector rotation, in our view. The fund's portfolio remains attractively valued.

SKAGEN Global investerer i en aktivt forvaltet og diversifisert portefølje av undervurderte selskaper over hele verden, inkludert vekstmarkeder.

Målet er å gi andelseierne best mulig risikoustert avkastning over tid.

Fondet passer for investorer som har minst fem års investeringshorisont.

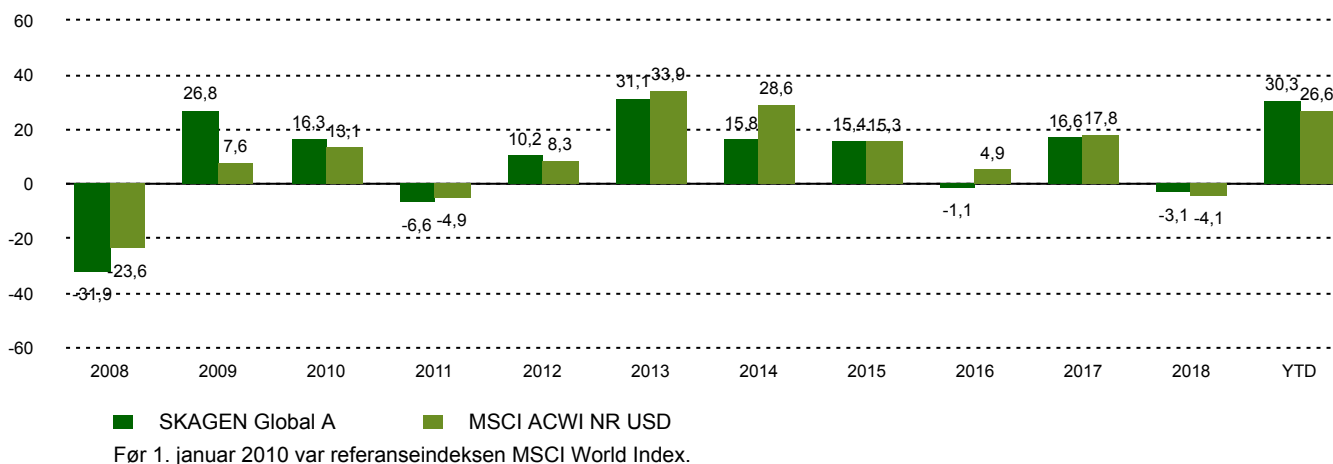
Historisk avkastning

Periode	SKAGEN Global A	Referanseindeks
Siste måned	2,4%	4,0%
Hittil i år	30,3%	26,6%
Siste år	26,6%	22,5%
Siste 3 år	16,3%	15,3%
Siste 5 år	12,7%	13,9%
Siste 10 år	12,9%	14,1%
Siden start	14,8%	6,0%

Fondsfakta

Type	Aksjefond
Domisil	Norge
Start dato	07.08.1997
Morningstarkategori	Globale, Store selskaper, Blanding
ISIN	NO0008004009
NAV	2133,11 NOK
Årlig forvaltningshonorar	1.00%
Totalkostnad (2018)	1.07%
Referanseindeks	MSCI ACWI NR USD
Forvaltningskapital (mill.)	28857,45 NOK
Antall poster	37
Porteføljeforvalter	Knut Gezelius

Avkastning siste 10 år



Bidragstyttere



Største positive bidragstyttere

Navn	Vekt (%)	Bidrag (%)
JPMorgan Chase & Co	4,02	0,32
Schindler Holding AG	2,64	0,26
Microsoft Corp	5,28	0,22
Moody's Corp	2,47	0,21
Intercontinental Exchange Inc	6,05	0,20



Største negative bidragstyttere

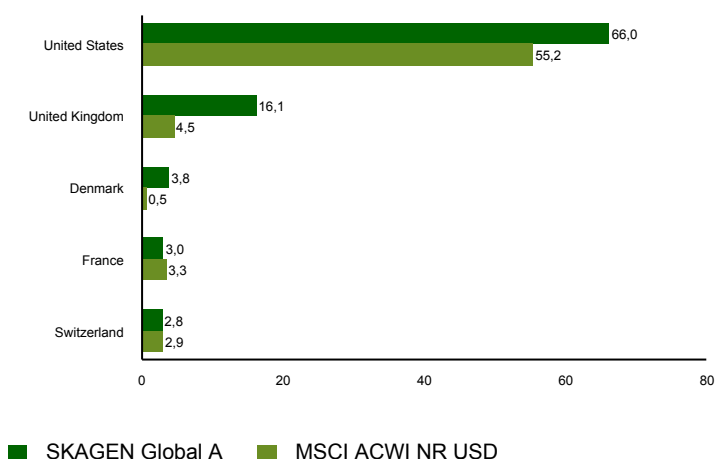
Navn	Vekt (%)	Bidrag (%)
Baxter International Inc	2,15	-0,25
Hiscox Ltd	4,25	-0,21
McDonald's Corp	2,22	-0,17
Accenture PLC	3,42	-0,08
NIKE Inc	2,26	-0,08

I NOK for alle andelsklasser

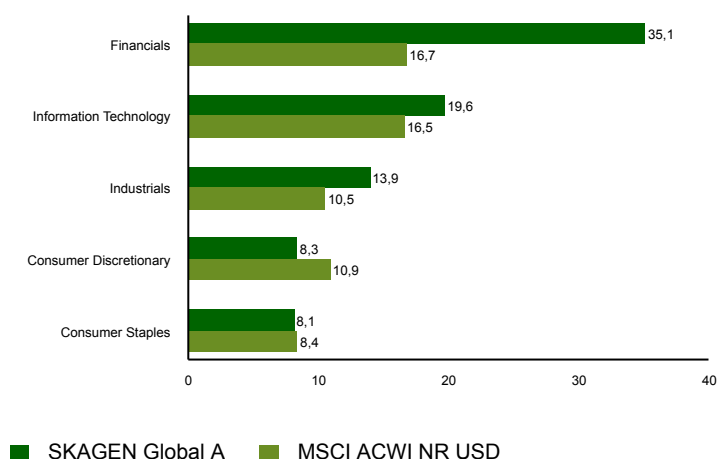
10 største investeringer

Navn	Sektor	Land	%
Intercontinental Exchange Inc	Financials	United States	6,1
Microsoft Corp	Information Technology	United States	5,4
Beazley PLC	Financials	United Kingdom	5,0
Unilever NV	Consumer Staples	United Kingdom	4,3
JPMorgan Chase & Co	Financials	United States	4,2
Hiscox Ltd	Financials	United Kingdom	4,1
Marsh & McLennan Cos Inc	Financials	United States	4,0
DSV A/S	Industrials	Denmark	3,8
Accenture PLC	Information Technology	United States	3,4
Mastercard Inc	Information Technology	United States	3,3
Samlet vektning			43,5

Landeksponering (topp 5)



Bransjefordeling (topp 5)



Kontakt



+47 51 80 39 00



kundeservice@skagenfondene.no



SKAGEN AS, Postboks 160, 4001 Stavanger

Viktig informasjon

All informasjon er basert på mest oppdaterte tall tilgjengelig. Med mindre noe annet er opplyst, vil avkastningsdata være relatert til andelsklasse A og vises etter fradrag for honorarer. Forvaltningskapital per utgangen av forrige måned. All informasjon er fremstilt av SKAGEN AS (SKAGEN) med mindre noe annet er opplyst. Alle SKAGENS aksje- og obligasjonsfond har dansk risikomerking gul. Historisk avkastning er ingen garanti for fremtidig avkastning. Fremtidig avkastning vil blant annet avhenge av markedsutviklingen, forvalterens dyktighet, fondets risikoprofil og forvaltningshonorar. Avkastningen kan bli negativ som følge av kurstap. Du kan laste ned mer informasjon fra våre nettsider eller vår lokale representant, herunder tegnings- og innløsningsblanketter, fondsprospekter, nøkkelinformasjon (KIID), forretningsvilkår, årsrapporter og månedlige rapporter. Vurderinger er basert på porteføljevalternes syn på et gitt tidspunkt og kan bli endret på ethvert tidspunkt uten nærmere varsel. Rapporten må ikke oppfattes som en anbefaling om å kjøpe eller selge finansielle instrumenter. SKAGEN fraskriver seg ethvert ansvar for direkte- og indirekte tap samt utgifter pådratt i forbindelse med bruk av eller forståelsen av innholdet i rapporten. Ansatte i SKAGEN vil kunne eie finansielle instrumenter utstedt av selskaper som er omtalt i rapporten eller som fondene har i sine porteføljer. Fondets referanseindeks er MSCI AC. Før 1. januar 2010 var det MSCI World Index.