

## Avkastningskommentar

The global equity market continued to climb the proverbial wall of worry in April. SKAGEN Global delivered solid returns and the fund ended the month ahead of its benchmark both year-to-date and over the past 12 months. The fund's top-3 absolute performers were Beazley, Microsoft and JP Morgan. The insurance sector has seen modest price hikes come through that on the margin could benefit Beazley. Microsoft presented a strong quarterly report in-line with our long-term investment thesis. Similarly, JP Morgan's compelling Q1 results sent the stock up around 5% on the day. The fund's bottom-3 absolute performers were Deutsche Wohnen, Edwards Lifesciences and Medtronic. The German residential real estate company Deutsche Wohnen pulled back on negative sentiment as Berliners protested against rising rent levels. We find the complaints unwarranted as Berlin's residential rent levels are low seen from a European context even after increases in recent years. The other two holdings retracted as the US health care sector overall was weak during the month. We did not exit any holdings during the month.

SKAGEN Global investerer i en aktivt forvaltet og diversifisert portefølje av undervurderte selskaper over hele verden, inkludert vekstmarkeder.

Målet er å gi andelseierne best mulig risikoustert avkastning over tid.

Fondet passer for investorer som har minst fem års investeringshorisont.

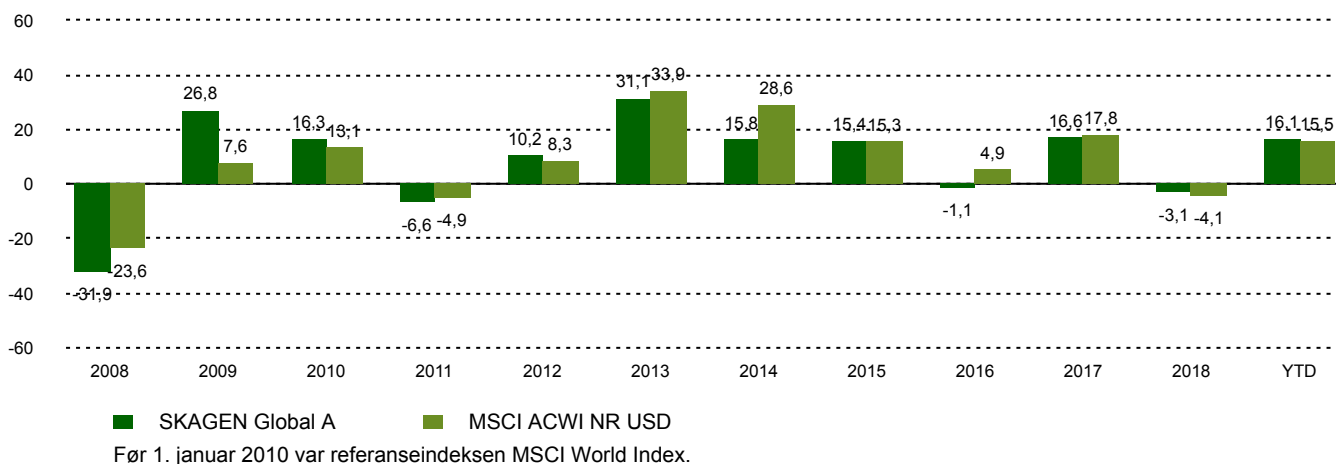
## Historisk avkastning

Periode	SKAGEN Global A	Referanseindeks
Siste måned	5,5%	3,6%
Hittil i år	16,1%	15,5%
Siste år	15,0%	12,3%
Siste 3 år	12,8%	13,9%
Siste 5 år	11,6%	15,2%
Siste 10 år	13,4%	14,0%
Siden start	14,5%	5,7%

## Fondsfakta

Type	Aksjefond
Domisil	Norge
Start dato	07.08.1997
Morningstarkategori	Globale, Store selskaper, Blanding
ISIN	NO0008004009
NAV	1899,91 NOK
Årlig forvaltningshonorar	1.00%
Totalkostnad (2018)	1.07%
Referanseindeks	MSCI ACWI NR USD
Forvaltningskapital (mill.)	25438,63 NOK
Antall poster	37
Porteføljeforvalter	Knut Gezelius

## Avkastning siste 10 år



## Bidragstyttere



### Største positive bidragstyttere

Navn	Vekt (%)	Bidrag (%)
Beazley PLC	4,90	0,61
Microsoft Corp	4,89	0,50
JPMorgan Chase & Co	2,96	0,45
DSV A/S	3,60	0,43
Intercontinental Exchange Inc	5,38	0,40



### Største negative bidragstyttere

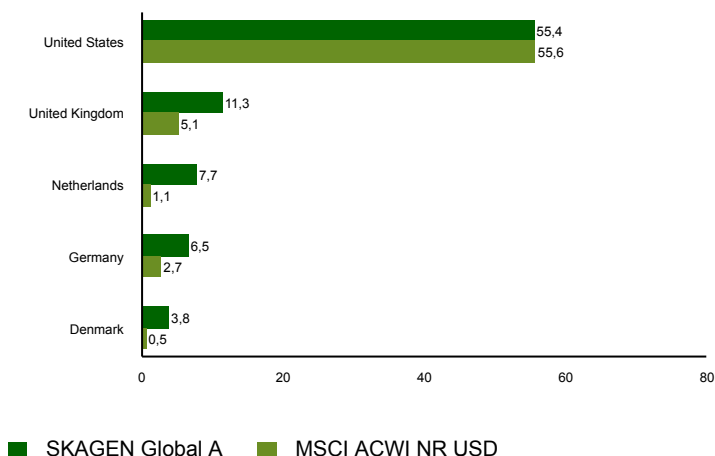
Navn	Vekt (%)	Bidrag (%)
Deutsche Wohnen SE	2,63	-0,21
Edwards Lifesciences Corp	1,38	-0,10
Medtronic PLC	1,52	-0,06
Nissan Chemical Corp	1,14	-0,04
Abbott Laboratories	2,02	0,00

I NOK for alle andelsklasser

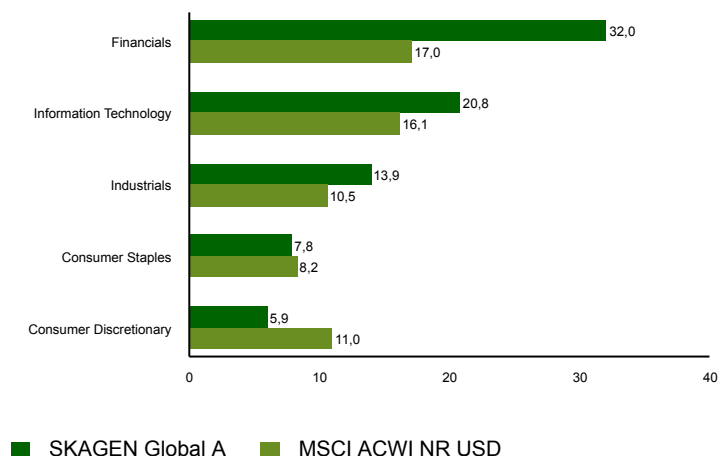
## 10 største investeringer

Navn	Sektor	Land	%
Intercontinental Exchange Inc	Financials	United States	5,5
Microsoft	Information Technology	United States	5,1
Beazley PLC	Financials	United Kingdom	5,1
Unilever CVA	Consumer Staples	Netherlands	5,0
Hiscox	Financials	United Kingdom	4,8
Marsh & McLennan	Financials	United States	3,8
DSV	Industrials	Denmark	3,8
Accenture PLC	Information Technology	United States	3,4
Relx Plc	Industrials	United Kingdom	3,4
Mastercard Inc	Information Technology	United States	3,3
Samlet vektning			43,0

## Landeksponering (topp 5)



## Bransjefordeling (topp 5)



## Kontakt



+47 51 80 39 00



kundeservice@skagenfondene.no



SKAGEN AS, Postboks 160, 4001 Stavanger

## Viktig informasjon

All informasjon er basert på mest oppdaterte tall tilgjengelig. Med mindre noe annet er opplyst, vil avkastningsdata være relatert til andelsklasse A og vises etter fradrag for honorarer. Forvaltningskapital per utgangen av forrige måned. All informasjon er fremstilt av SKAGEN AS (SKAGEN) med mindre noe annet er opplyst. Alle SKAGENS aksje- og obligasjonsfond har dansk risikomerking gul. Historisk avkastning er ingen garanti for fremtidig avkastning. Fremtidig avkastning vil blant annet avhenge av markedsutviklingen, forvalterens dyktighet, fondets risikoprofil og forvaltningshonorar. Avkastningen kan bli negativ som følge av kurstap. Du kan laste ned mer informasjon fra våre nettsider eller vår lokale representant, herunder tegnings- og innløsningsblanketter, fondsprospekter, nøkkelinformasjon (KIID), forretningsvilkår, årsrapporter og månedlige rapporter. Vurderinger er basert på porteføljevalternes syn på et gitt tidspunkt og kan bli endret på ethvert tidspunkt uten nærmere varsel. Rapporten må ikke oppfattes som en anbefaling om å kjøpe eller selge finansielle instrumenter. SKAGEN fraskriver seg ethvert ansvar for direkte- og indirekte tap samt utgifter pådratt i forbindelse med bruk av eller forståelsen av innholdet i rapporten. Ansatte i SKAGEN vil kunne eie finansielle instrumenter utstedt av selskaper som er omtalt i rapporten eller som fondene har i sine porteføljer. Fondets referanseindeks er MSCI AC. Før 1. januar 2010 var det MSCI World Index.