

## Avkastningskommentar

SKAGEN Avkastning gjorde det godt i oktober og det var den utenlandske delen av fondet som gjorde at avkastningen ble bedre enn referanseindeksen. Den portugisiske investeringen til fondet fortsatte sin sterke utvikling. Lange renter i Portugal har falt hele 200 basispunkter så langt i år, og 30 basispunkter i oktober alene. Grunnen til fallet er landets solide økonomiske utvikling. S&P har oppgradert Portugal til Investment Grade og det er forventet at andre kredittvurderingsbyråer vil gjøre det samme. Den svakeste investeringen i fondet var Mexico. Her steg rentene på usikkerhet om hva som blir utfallet av forhandlingene om en frihandelsavtale i Nord-Amerika.

SKAGEN Avkastning investerer i en aktivt forvaltet og diversifisert portefølje av norske obligasjoner og sertifikater. I tillegg investerer fondet i obligasjoner og sertifikater utstedt eller garantert av regjeringer over hele verden.

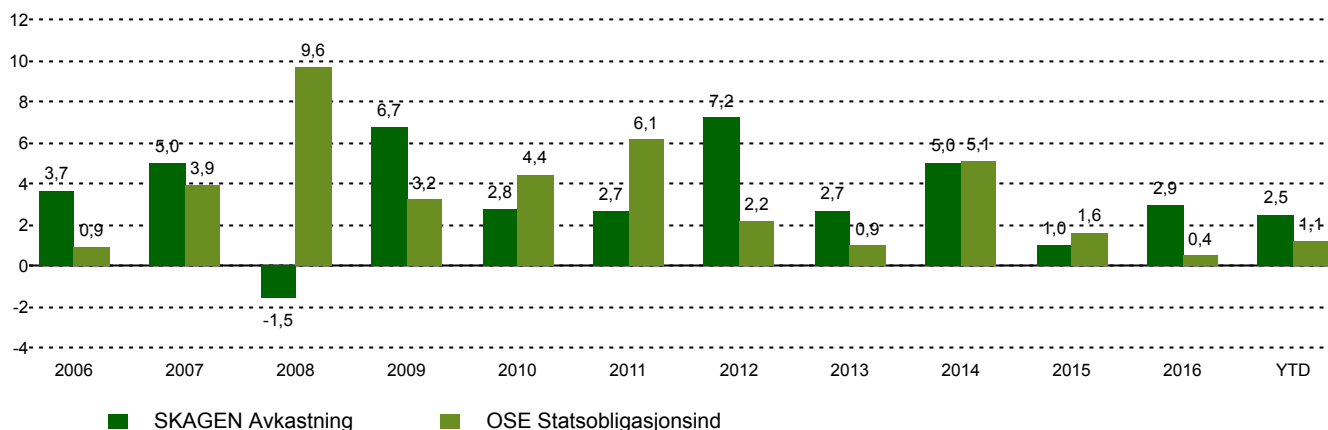
## Historisk avkastning

Periode	SKAGEN Avkastning	Referanseindeks
Siste måned	0,2%	0,0%
Hittil i år	2,5%	1,1%
Siste år	2,7%	1,1%
Siste 3 år	2,5%	1,6%
Siste 5 år	3,1%	1,9%
Siste 10 år	3,1%	3,6%
Siden start	5,2%	5,0%

## Fondsfakta

Type	Obligasjonsfond
Domisil	Norge
Start dato	16.09.1994
Morningstarkategori	Rente, NOK Korte obligasjoner
ISIN	NO0008000452
NAV	140,33 NOK
Årlig forvaltningshonorar	0.50%
Referanseindeks	OSE Statsobligasjonsind
Forvaltningskapital (mill.)	1544,14 NOK
Rentefølsomhet	1,43
Vektet gj.sn. løpetid	2,72
Effektiv rente	1,06%
Antall poster	38
Hovedforvalter	Jane Tvedt

## Avkastning siste 10 år



## Bidragstyttere



### Største positive bidragstyttere

Navn	Vekt (%)	Bidrag (%)
Portugese Government	5,49	0,15
Hellenic Republic	1,99	0,08
Spanish Government	3,50	0,03
Dominican Republic	3,93	0,03
Sparebanken Sør	5,85	0,00



### Største negative bidragstyttere

Navn	Vekt (%)	Bidrag (%)
Mexican Government	2,57	-0,06
Fana Sparebank	1,95	0,00
Skagerrak Sparebank	1,82	0,00
Voss Veksel-landmandsbk	1,30	0,00
Croatia Government	0,00	0,00

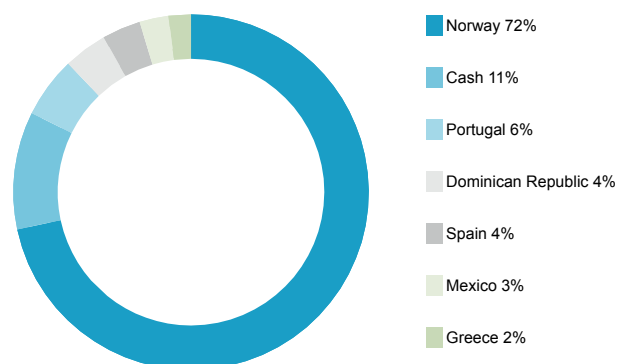
I NOK for alle andelsklasser

Alle tall er i NOK per 31.10.2017

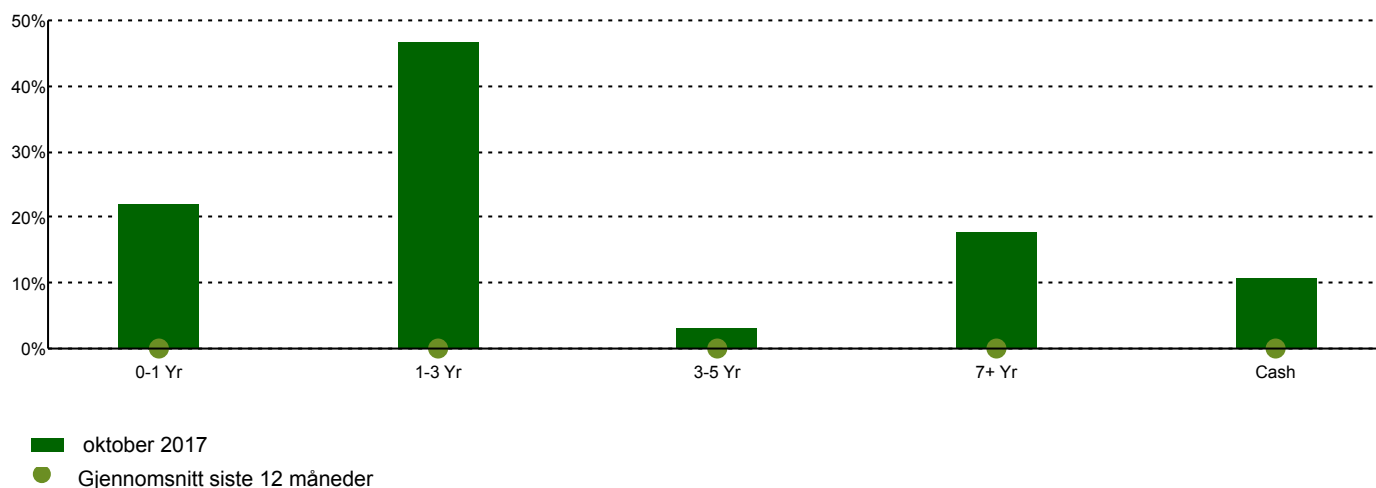
## 10 største investeringer

Navn	Prosent av fond
Gjensidige Bank ASA	8,8
Kredittforeningen for Sparebanker	8,7
Sparebanken Sør	5,8
Portugese Government	5,5
Sandnes Sparebank	4,9
Santander Consumer Bank AS	4,4
Sparebank 1 Telemark	4,0
Dominican Republic	4,0
Sparebank 1 SMN	3,7
SpareBank 1 Østlandet	3,6
Total	53,4

## Landeksponering



## Tid til forfall



## Kontakt



+47 51 80 39 00



kundeservice@skagenfondene.no



SKAGEN AS, Postboks 160, 4001 Stavanger

## Viktig informasjon

All informasjon er basert på mest oppdaterte tall tilgjengelig. Med mindre noe annet er opplyst, vil avkastningsdata være relatert til andelsklasse A og vises etter fradrag for honorarer. All informasjon er fremstilt av SKAGEN AS (SKAGEN) med mindre noe annet er opplyst. Alle SKAGENS aksje- og obligasjonsfond har dansk risikomerking gul. Historisk avkastning er ingen garanti for fremtidig avkastning. Fremtidig avkastning vil blant annet avhenge av markedsutviklingen, forvalterens dyktighet, fondets risikoprofil og forvaltningshonorar. Avkastningen kan bli negativ som følge av kurstap. Du kan laste ned mer informasjon fra våre nettsider eller vår lokale representant, herunder tegnings- og innløsningsblanketter, fondsprospekter, nøkkelinformasjon (KIID), forretningsvilkår, årsrapporter og månedlige rapporter. Vurderinger er basert på porteføljeforvalterens syn på et gitt tidspunkt og kan bli endret på ethvert tidspunkt uten nærmere varsel. Rapporten må ikke oppfattes som en anbefaling om å kjøpe eller selge finansielle instrumenter. SKAGEN fraskriver seg ethvert ansvar for direkte- og indirekte tap samt utgifter pådratt i forbindelse med bruk av eller forståelsen av innholdet i rapporten. Ansatte i SKAGEN vil kunne eie finansielle instrumenter utstedt av selskaper som er omtalt i rapporten eller som fondene har i sine porteføljer.