



Launching the boat, Skagen, 1884. Detail. By Oscar Björck, one of the Skagen painters. This image belongs to the Skagens Museum.

Skagen Avkastning

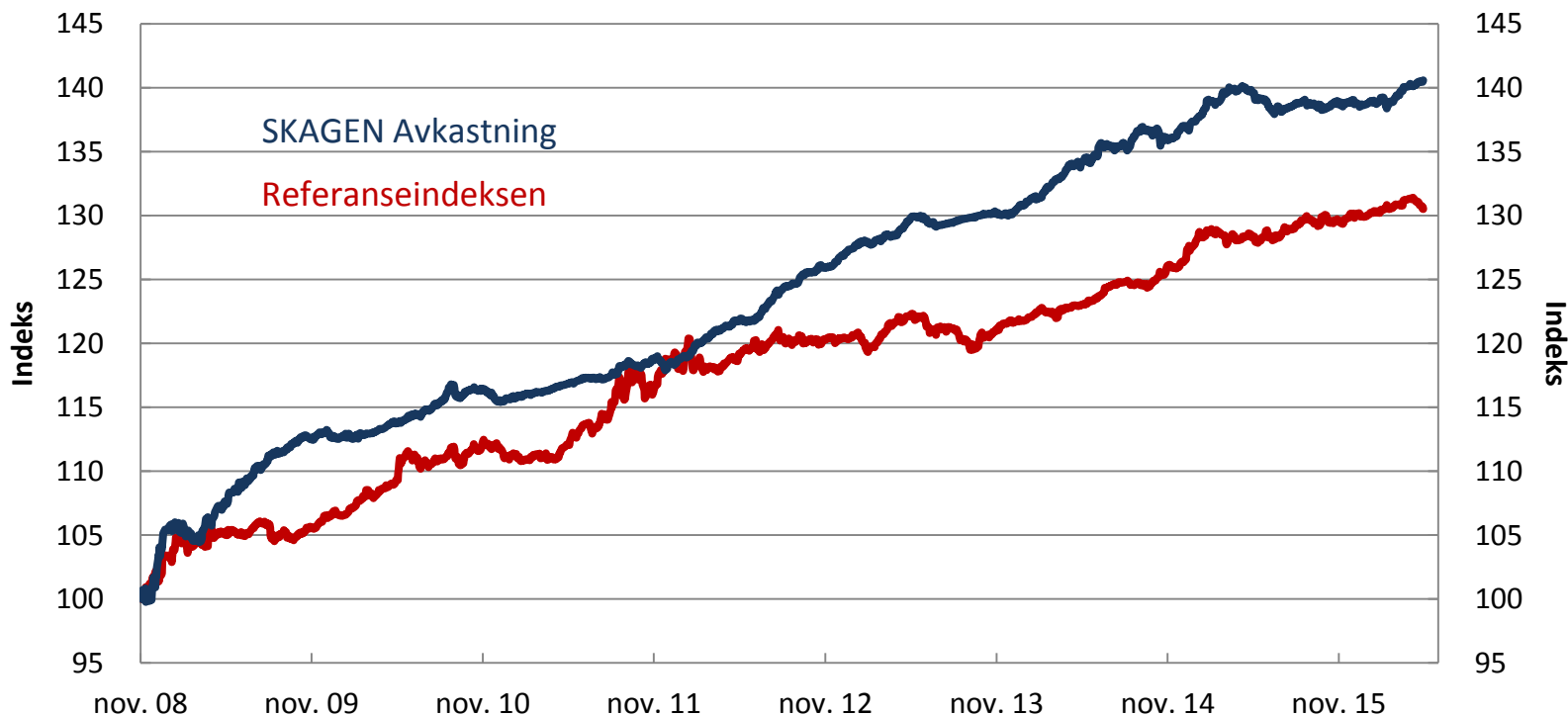
Statusrapport april 2016

Kunsten å bruke sunn fornuft

En god måned

- Fondskursen til SKAGEN Avkastning var opp 0,22 prosentpoeng i april. Norske lange statsrenter økte i takt med statsrentene globalt, noe som førte til at indeksen falt med 0,62 prosentpoeng.
- Avkastningen kom delvis fra den norske og delvis fra den utenlandske delen av fondet.
- Fallet i kredittpremien på norske bankpapirer bidro til å gi en avkastning utover den effektive renten i fondet i april.
- De utenlandske obligasjonene hadde en mer blandet utvikling, med renteøkning i Slovenia, Portugal og Spania og rentefall i Kroatia, Hellas og Mexico.
- Rentene i Spania og Slovenia økte som følge av et generelt løft i lange renter globalt. Portugisisk renter økte mer som følge av usikkerhet rundt landets finansielle situasjon. I slutten av april ble det kjent at Portugal beholder investment grade ratingen fra det canadiske ratingselskapet DBRS. Det betyr at Portugal fortsatt tilfredsstiller betingelsene for å være en del av den Europeiske Sentralbankens obligasjonskjøpsprogram. Det er positivt for investeringen.
- Rentene falt på obligasjonene i Kroatia og Hellas. Kroatia fortsatte den positive utviklingen i 2016. Rentene på fondets obligasjon har falt jevnt og trutt siden årsskiftet og er nå ned med 50 basis punkter siden nyttår. Håp om en løsning i forhandlingene mellom Hellas og kreditorene gjorde at rentene endte ned etter en del volatilitet i løpet av måneden.
- Renten falt kraftig på fondets obligasjon i Mexico. Det var blant annet drevet av høyere oljepris. Etter et kraftig rally i obligasjonen, med rentefall på over 20 basispunkter i april og 45 basispunkter siden nyttår, valgte vi å ta gevinst siden vi nå vurderer oppsiden som begrenset.

Avkastningstall



	Siste måned	Hittil i år	1 år **	3 år **	5 år**
SKAGEN Avkastning	0,22	1,33	0,70	2,72	3,77
Referanseindeks *	-0,62	0,39	1,76	2,22	3,09
Meravkastning	0,84	0,93	-1,06	0,50	0,68

* Referanseindeks til SKAGEN Avkastning er ST4X, som måler avkastningen ved å være investert i 3-års norske statsobligasjoner.
 ** Avkastningstall utover 1 år viser årlig avkastning.

Andre nøkkeltall

Rente og durasjon	Fond	Referanseindeks
Effektiv rente	1,69 %	0,76 %
Rentefølsomhet	1,19 år	3,00 år
Gjennomsnittlig løpetid	2,67 år	3,00 år

Effektiv rente er et vektet gjennomsnitt av renten p.t. på de investeringene som inngår i porteføljen. Effektiv rente trenger ikke si noe om fremtidig avkastning, som også avhenger av renteendringer.

Fondets rentefølsomhet uttrykker den umiddelbare prosentvise endringen i fondets kurs som følge av én prosentenhets endring i rentenivået på fondets plasseringer.

Gjennomsnittlig løpetid uttrykker kapitalvektet gjennomsnittlig tid inntil samtlige av rentepapirene som inngår i porteføljen har forfalt.

Tradisjonelle risikomål siste 5 år	Fond	Referanseindeks
Volatilitet	1,3 p.p.	2,0 p.p.
Risikjustert meravkastning	1,69	0,81
Information ratio	0,27	

Volatiliteten måles med standardavviket. En volatilitet på 1,3 prosentpoeng betyr at i 68.2 prosent av månedene var annualisert avkastning innenfor et intervall på 1,3 prosentpoeng rundt fondets gjennomsnittlige årlige avkastning siste fem år.

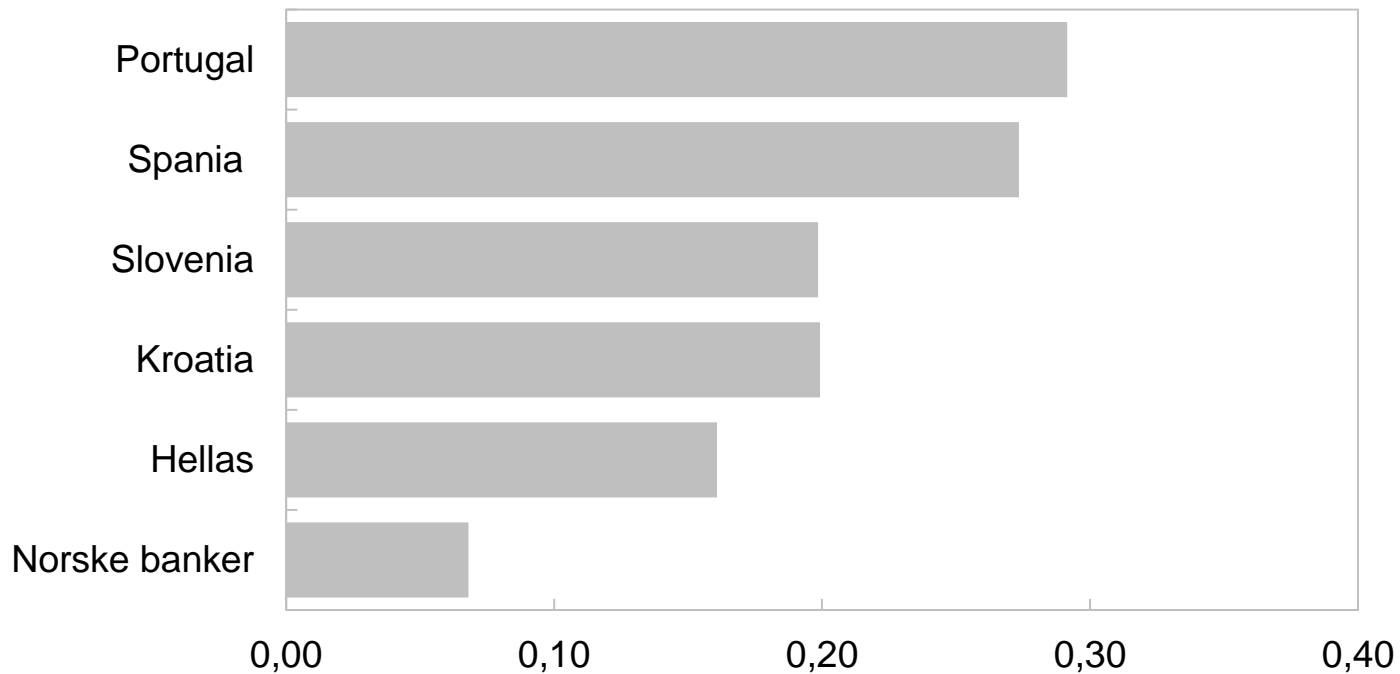
Risikjustert meravkastning måler fondets meravkastning i forhold til risikofri rente relativt til fondets volatilitet. Risikofri rente er målt med avkastningen på 1-års statsobligasjoner.

Information Ratio er en engelsk uttrykk for avkastningen til fondet minus avkastningen til referanseindeksen delt på svingingene til fondet i forhold til svingningen til referanseindeksen. Tallet sier noe om vi har fått ekstra avkastning ved å ta ekstra risiko.

Fondets sammensetning

Verdipapir	Forfall	Rente- følsomhet	Effektiv Rente	Valutasikrings- kostnad	Netto effektiv rente	Valuta	S&P Rating	Andel av fondet
Bankpapirer	1,8 år	0,1	2,2 %			NOK		72,1 %
Kroatia	2022	5,2	3,3 %	0,0 %	3,3 %	EUR	BB	3,8 %
Slovenia	2026	8,2	1,4 %	0,0 %	1,4 %	EUR	A-	2,4 %
Spania	2025	8,2	1,4 %	0,0 %	1,4 %	EUR	BBB+	3,3 %
Portugal	2025	8,1	3,0 %	0,0 %	3,0 %	EUR	BB+	3,6 %
Hellas	2032	10,8	8,2 %	0,0 %	8,2 %	EUR	B-	1,5 %
Bankinnskudd		0				NOK		13,2 %
Totalt	3,2 år	1,5 år			1,85%	NOK		100 %

Fordeling av rentedurasjonen på 1,19

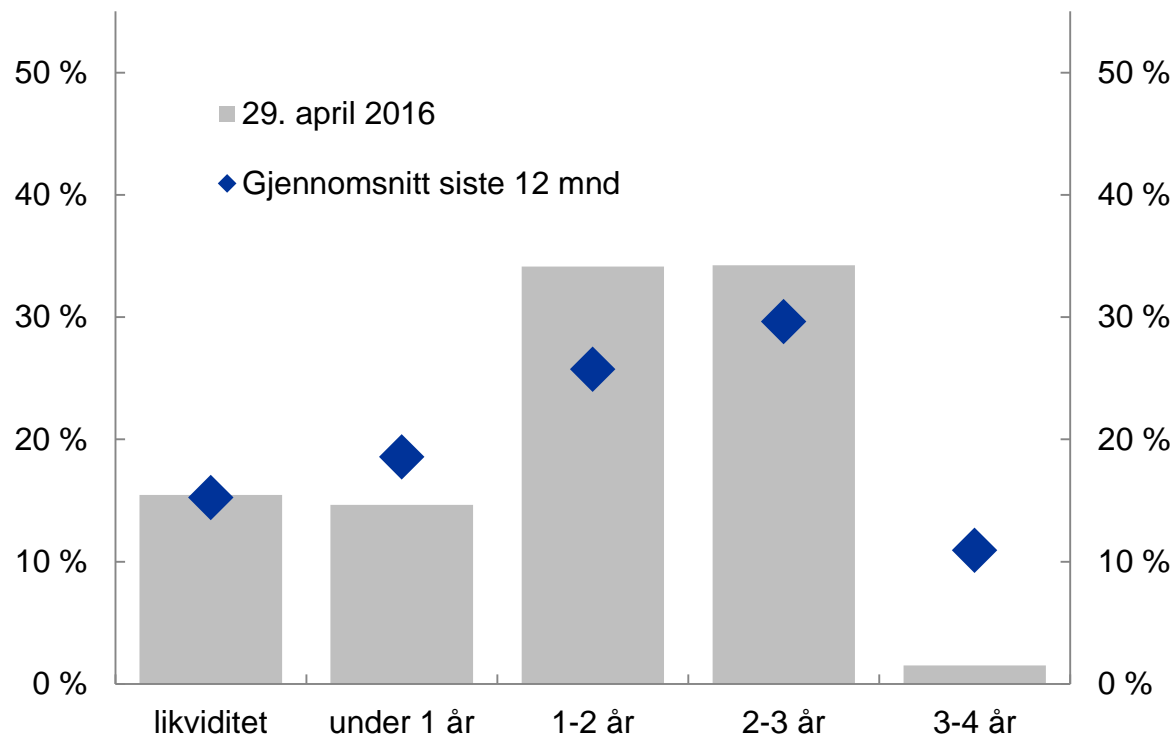


De ti største investeringene i norske banker

Verdipapir	Andel av porteføljen
Sparebanken Vest	9,2 %
Kredittforeningen for Sparebanker	7,2 %
Sparebanken Sør	6,2 %
Gjensidige Bank	5,4 %
Sandnes Sparebank	4,9 %
OBOS-banken AS	4,6 %
Bank 1 Oslo og Akershus AS	4,5 %
Sparebank 1 SMN	3,8 %
Sparebank 1 Telemark	3,4 %
Aurskog Sparebank	3,2 %

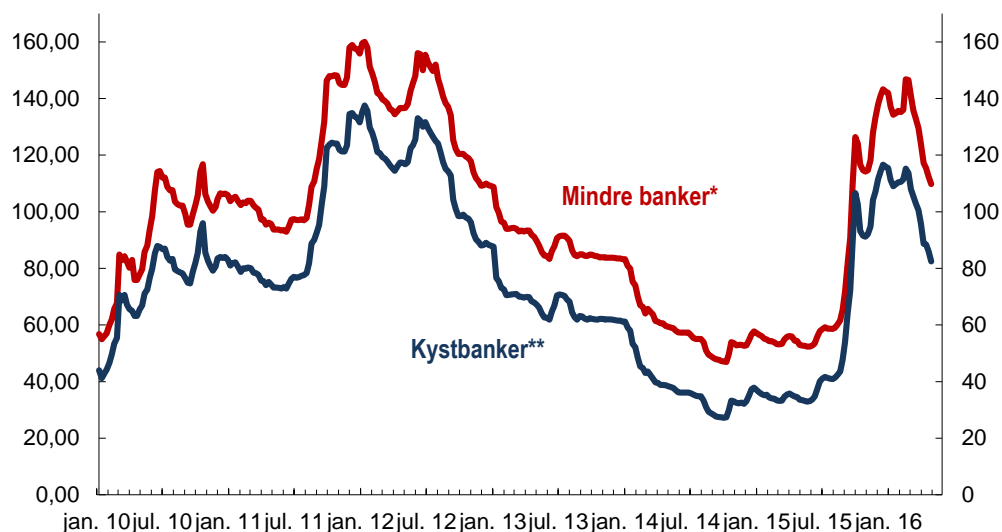
Investeringene i norske banker er i bankpapirer eller innskudd på konto med særlige vilkår.

Gjennomsnittlig tid til forfall på norske bankplasseringer



Kredittpåslaget i det norske bankmarkedet

Kredittpåslag på 3-års banklån med flytende rente



Kilde: Verdipapirfondenes forening

* Banker med forvaltningskapital 2-5 mrd., med rating minimum A-. ** Sp1 Nord-Norge, Sp1 Midt-Norge, Sp 1 SR-Bank, Sp Vest, Sp Sør og Sp Hedmark

- Kredittpåslaget for bankpapirer falt i april. Kredittpåslaget falt med 13-14 punkter både for kystbankene og for de mindre bankene. Siden årsskiftet er kredittspredene ned med 33 punkter for kystbankene og 32 punkter for de mindre bankene.
- Kredittpåslaget på banklån med flytende rente viser risikopåslaget på 3 måneders NIBOR-rente som bankene må betale når de henter penger i markedet.
- Til tross for fall i kredittpåslaget siden Kredittpåslågene er etter siste måneds fall fortsatt høye og på nivåer vi ikke har sett siden 2012, da eurokrisen var på det mest intense.

Utsiktene

- Vi holder oss unna norske statsobligasjoner, som p.t. har negativ forventet realrente (nominell rente minus forventet inflasjon er ca. – 1,1 prosent).
- Den effektive renten i fondet er 1,69 prosent og utenlandsandelen er 14,6 prosent. Den utenlandske delen av porteføljen kan gi en avkastning som avviker betydelig fra det som er den effektive renten i fondet. Det viser avkastningen de siste årene. Samtidig har de utenlandske investeringene en høyere rentedurasjon og vil derfor kunne gi kurssvingninger utover det en kan forvente hvis en kun var investert i det norske pengemarkedet.
- Framover mener vi at fortsatt lav vekst og inflasjon og ekspansiv pengepolitikk i euroområdet vil gi lavere renter i de perifere eurolandene. Til tross for svært lave renter i de kredittsikre landene finnes det fortsatt land med høyere renter, blant annet i Latin-Amerika og Øst-Europa. Det er fondets investering i Kroatia et eksempel på.
- Renterisikoen i fondet er i den utenlandske delen av fondet, mens de norske papirene er bankpapirer og bankinnskudd med flytende rente. Denne renten har et påslag på 3 måneders NIBOR, som igjen har et påslag på forventet styringsrente. Styringsrenten i Norge er lav og det er utsikter til at den kan falle ytterligere. På den andre siden har økningen i kredittpremien på norske bankpapirer siste halvår 2015 gitt en mer attraktiv rente på de norske papirene i porteføljen.

Hva er SKAGEN Avkastning?

- SKAGEN Avkastning er et unikt norsk rentefond. Det er aktivt forvaltet med en renterisiko som kan ligge mellom 0 og 3 år. Det kan tas utenlandsk renterisiko i deler av porteføljen (omkring 20% over tid).
- Fondet investerer i norske bankpapirer, norske statspapirer, samt et selektert utvalg av utenlandske statsobligasjoner.
- Siden 1. november 2008, da vi la om investeringsstrategien, har alle fondets utenlandsinvesteringer vært valutasikret. Endringer i valutakurser spiller ingen rolle for fondets avkastning.
- Fondet søker å gi andelseierne best mulig risikjustert avkastning ved å velge riktig durasjon på norske plasseringer og ved å investere i de mest interessante utenlandske statsobligasjonene.
- Selv om det er et kronedenominert rentefond, kan SKAGEN Avkastning derfor forespeile sine andelseiere en avkastning som er høyere enn norsk rentenivå.
- Andelseiere må ta høyde for at det er risiko forbundet med investeringer i obligasjoner og at avkastningen i perioder kan være negativ. Det anbefales en investeringshorisont på minst 12 måneder.
- Den anbefalte investeringshorisonten ble fra 1. september 2014 justert opp fra 6 måneder til ett år. Endringen medfører ingen endringer i hvordan fondet forvaltes. Endringen er kun en justering slik at den anbefalte investeringshorisonten for SKAGEN Avkastning blir mer i samsvar med det som er historisk avkastning og volatilitet for fondet.



Jane S. Tvedt
(Hovedforvalter)



Torgeir Høyen
(Medforvalter)

Ønsker du mer informasjon?

- For mer informasjon, vennligst se:
 - Siste [Markedsrapport](#)
 - Informasjon om [SKAGEN Avkastning](#) på våre nettsider

Historisk avkastning er ingen garanti for framtidig avkastning. Framtidig avkastning vil blant annet avhenge av markedsutviklingen, forvalters dyktighet, fondets risiko, samt kostnader ved tegning og forvaltning. Avkastningen kan bli negativ som følge av kurstap.

SKAGEN søker etter beste evne å sikre at all informasjon gitt i denne rapporten er korrekt, men tar forbehold for eventuelle feil og utelatelser. Uttalelsene i rapporten reflekterer porteføljeforvalterens syn på gitt tidspunkt, og dette synet kan bli endret uten varsel. Rapporten skal ikke forstås som et tilbud eller en anbefaling om kjøp eller salg av finansielle instrumenter. SKAGEN påtar seg intet ansvar for direkte eller indirekte tap eller utgifter som skyldes bruk eller forståelse av rapporten. Ansatte i SKAGEN AS kan være eiere av verdipapirer utstedt av selskaper som er omtalt enten i denne rapporten eller inngår i fondets portefølje.

* Effektiv rente (direkteavkastning) er uttrykk for den løpende rente som fondet mottar på sine renteplasseringer målt i prosent av fondets verdi. Effektiv rente er fratrukket fondets forvaltningshonorar. Fondets fremtidige avkastning vil være en funksjon av den løpende rente fondet mottar, kursgevinst og -tap på fondets plasseringer i obligasjoner og rentesertifikater, samt eventuell kursgevinst og -tap på valutaeksponering knyttet på utenlandske plasseringer. På obligasjoner hvor hovedstolen justeres med konsumprisindeksen, er forventet inflasjon satt til null. Fondets fremtidige avkastning må derfor forventes å være forskjellig fra fondets effektiv rente.