

### PORTEFØLJEFORVALTERE



**Filip Weintraub**  
Startet i SKAGEN i 2015.  
Bransjeerfaring siden 1995.



**Jonas Edholm**  
Startet i SKAGEN i 2015.  
Bransjeerfaring siden 1996.



**David Harris**  
Startet i SKAGEN i 2015.  
Bransjeerfaring siden 2010. Junior porteføljeforvalter.

### FAKTA OM FONDET

Kategori	Aksjefond
Start	26.05.2015
ISIN	NO0010735129
Referanseindeks	MSCI All Country World Daily Total Return Net \$ in NOK
Forvaltningskapital	NOK 2179 millioner
Totalkostnad 2016	2,24 %
Årlig gjennomsnittlig totalkostnad siden oppstart	1,50 %
Bloomberg ticker	STFOCAN NO

UCITS fond registrert i Norge  
Forvaltet av SKAGEN AS

### FONDETS MÅLSETTING OG INVESTERINGSSTRATEGI

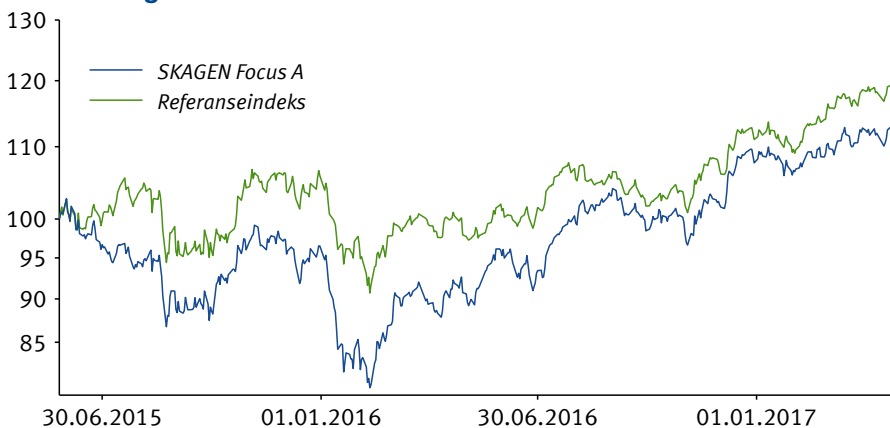
Fondets målsetting er å gi andelseierne best mulig langsiktig avkastning for den risikoen fondet tar, gjennom en aktiv forvaltet konsentrert portefølje av globale aksjer. SKAGEN Focus er et aktivt forvaltet konsentrert fond med et globalt investeringsmandat. Fondets strategi er å finne et begrenset antall selskaper av høy kvalitet til en lav pris, som kjennetegnes av å være undervurderte, underanalyserte og upopulære. Porteføljen er sammensatt av en kjerne på 35 selskaper. Høyere konsentrasjon øker muligheten for høyere avkastning, men gir også mulighet for større svingninger. For å redusere risiko søker fondet å opprettholde en fornuftig sammensetning av selskaper. Resultatene i selskapene skapes over tid, og det gjør også fondets avkastning. SKAGEN Focus investerer for tiden ikke i derivater.

### AVKASTNING I NOK ETTER KOSTNADER

#### Gjennomsnittlig avkastning pr år (%)

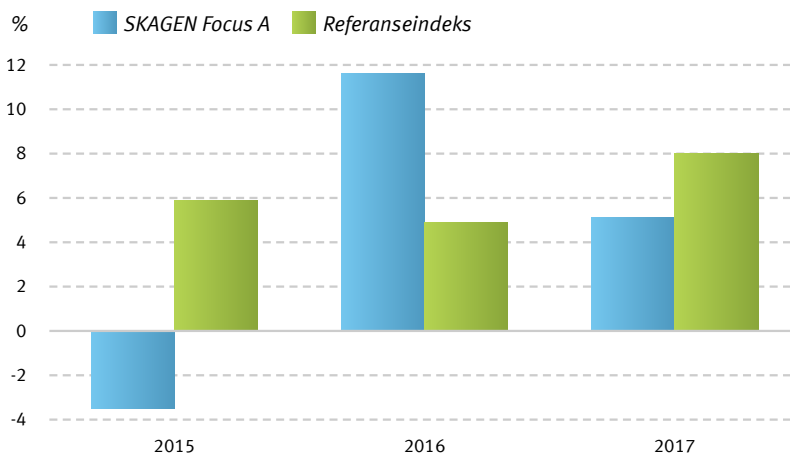
	Hittil i år	1 år	Siden start
<b>SKAGEN Focus A</b>	5,08	24,69	6,64
<b>Referanseindeks</b>	7,98	22,44	9,90
<b>Differanse</b>	-2,90	2,25	-3,26

#### Kursutvikling siden start



Grafen viser kursutviklingen for SKAGEN Focus A sammenlignet med referanseindeksen.  
Totalavkastning siden start: 13,15%.

#### Årlig avkastning siden start og hittil i år



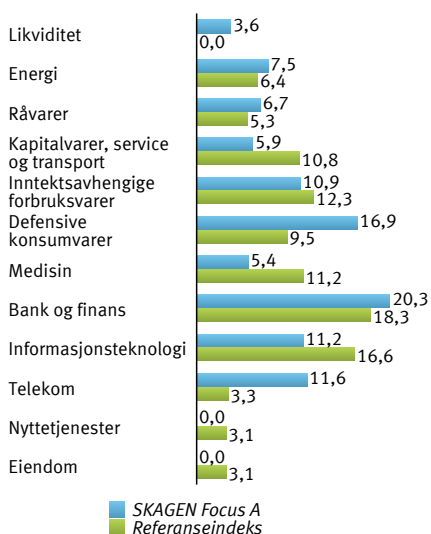
## Faktaark

# SKAGEN Focus A

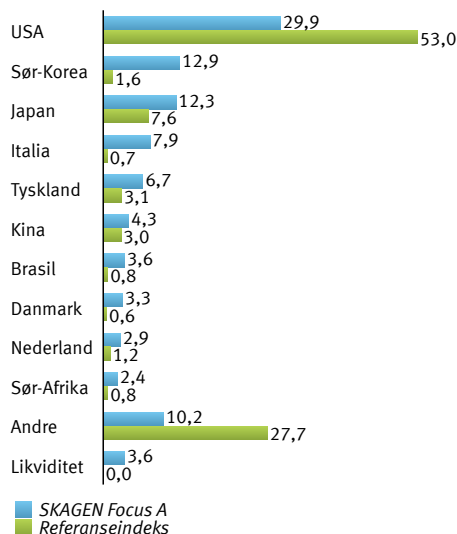
Alle data pr. 28.04.2017

### BRANSJE- OG GEOGRAFISK FORDELING

#### Bransjefordeling i % av porteføljen



#### Geografisk fordeling i % av porteføljen



SKAGEN driver med aktiv forvaltning og investerer i selskap uavhengig av land, region, industri eller indeks. Vi tilstreber likevel en fornuftig bransje og geografisk balanse for å redusere risiko.

### KJØP OG SALG

Du kan enkelt benytte BankID eller skjema ved kjøp og salg. Detaljert informasjon om hvordan du handler fondsandeler finner du på [www.skagenfondene.no](http://www.skagenfondene.no) eller ved å ta kontakt med Kundeservice.

Minste tegningsbeløp er 250 kroner. Det er ingen tegnings- eller salgsgebyr. Fondet har et fast forvaltningshonorar på 1,6 % per år og et variabelt forvaltningshonorar som følgende: bedre verdiutvikling i andelsverdien sammenlignet med referanseindeksen deles 90/10 mellom andelseierne og forvaltningsselskapet. Samlet belastet forvaltningshonorar utgjør maksimalt 3,2 % og minimum 0,8 % p.a. For mer detaljer om kostnader, se nøkkelinformasjon for investorer.

For mer informasjon vennligst ta kontakt med Kundeservice på telefon 04001 eller på e-post til [kundeservice@skagenfondene.no](mailto:kundeservice@skagenfondene.no). Ta gjerne turen innom et av våre kontorer. Skjema for kjøp og salg kan sendes til SKAGEN pr post, telefaks eller e-post, eller til våre samarbeidsbanker.

### VIKTIG INFORMASJON

Historisk avkastning er ingen garanti for fremtidig avkastning. Framtidig avkastning vil blant annet avhenge av markedsutviklingen, forvalters dyktighet, fondets risiko og forvaltningshonorarer. Avkastningen kan bli negativ som følge av kurstap. For investeringer i verdipapirfond er det ingen garanti for det investerte beløpet, slik som det er for bankinnskudd på inntil to millioner kroner i norske banker, ref. banksikringsloven.

For informasjon om skatt henvises til fondets prospekt.

Du kan laste ned mer informasjon, prospekt, nøkkelinformasjon for investorer, alminnelige forretningsvilkår, årsrapporter og markedsrapporter fra SKAGEN på [www.skagenfondene.no](http://www.skagenfondene.no). Trykte eksemplarer er også tilgjengelige vederlagsfritt. Dette faktaarket retter seg kun mot investorer i jurisdiksjoner hvor de aktuelle fondene har markedsføringstillatelse. Fondet kan ikke distribueres til amerikanske statsborgere, personer bosatt i eller skattepliktige til USA.

Kunsten å bruke sunn fornuft



## SKAGEN Focus A

På jakt etter eksepsjonelle investeringer

Krøyers hund "Rap", 1898.  
Av P.S. Krøyer, en av Skagenmalerne.  
Bildet tilhører Skagens museum (detalj).

### PORTEFØLJESTATISTIKK

Beholdning 41

Vekt topp 10 i % 41,04

Aktiv andel i % 98,00

### TOPP 10 INVESTERINGER %

AIG 6,82

Telecom Italia SpA 4,39

Tesoro 4,33

Taiheiyo Cement 4,00

Softbank Group 3,75

Teva Pharmaceutical Industries 3,66

SBI Holdings 3,61

Jbs 3,55

CIT Group 3,48

China Telecom 3,45

### OM SKAGEN

SKAGEN er et uavhengig forvaltnings-selskap og vår eneste virksomhet er fondsforvaltning. Selskapet ble etablert i 1993 av erfarne investorer i Stavanger. I dag er SKAGEN et av de fremste fondsforvaltningsselskapene i Norge, med økende virksomhet i resten av Europa. SKAGEN tilbyr aksje-, rente og kombinasjonsfond, og har globale investeringer som sitt speciale. Hovedkontoret ligger i Stavanger. Les mer om oss på [www.skagenfondene.no](http://www.skagenfondene.no).