

# AB International HC A Acc



## Morningstar Kategori™

Bransjefond, Helsevern

## Morningstar sin referanseindeks

MSCI World/Health Care NR USD

Benyttet i hele rapporten

## Fondets referanseindeks

MSCI World/Health Care NR USD

## Morningstar Rating™

★★★★

### Investeringsprofil

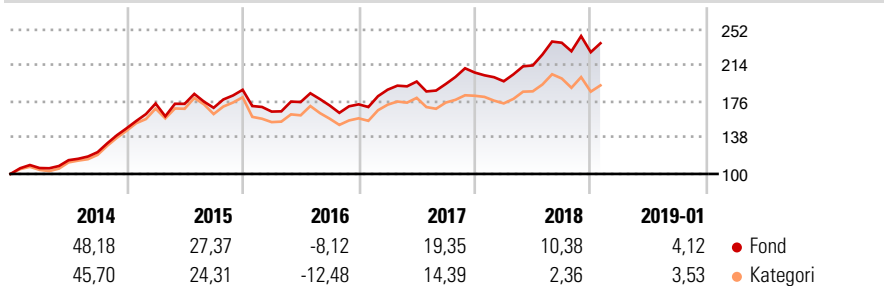
Under normale omstendigheter investerer Fondet i hovedsak i aksjer fra utstedere i helsesektoren og tilhørende bransjer. Formålet er å investere i verdipapirer som har potensial til å oppnå fremragende inntjeningsvekst. Det kan investere i aksjer i selskaper hvor som helst i verden, inklusiv i vekstland. Fondet kan benytte derivater (i) for effektiv porteføljeforvaltning og (ii) i arbeidet med å redusere potensielle risiko.

### Risikomål

3 år Alpha	3,65	3 år Sharpe Ratio	0,84
3 år Beta	0,94	3 år standardavvik	12,99
3 år R2	93,57	3 års risiko	Un.
3 år Info Ratio	1,14		gj.sn
3 år Tracking Error	3,06	5 års risiko	Un.
		10 års risiko	Un.
			gj.sn

Beregningen bruker MSCI World/Health Care NR USD (hvor indeks kreves)

### Avkastning



### Løpende avk. %

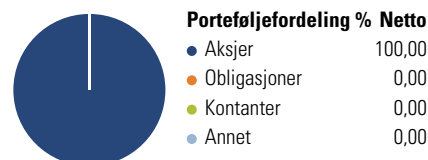
Løpende avk. %	Fond	Kategori
3 måneder	6,76	4,26
6 måneder	4,75	0,60
1 år	22,71	14,84
3 år ann.	13,55	9,39
5 år ann.	17,71	13,55
10 år ann.	14,45	15,10

Dato 22.02.2019

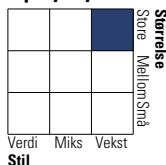
### Kvartalsvis avkastning %

	Q1	Q2	Q3	Q4
2019	-	-	-	-
2018	-4,44	8,44	11,17	-4,19
2017	8,92	4,55	-1,33	6,21
2016	-12,16	6,07	-2,08	0,71
2015	17,64	-0,20	-2,40	11,16

### Portefølje 31.12.2018



### Equity Style Box™

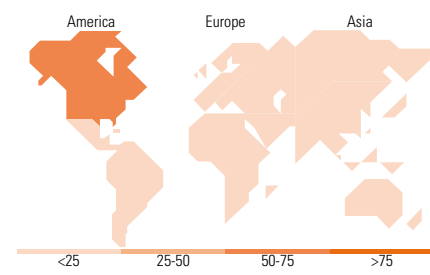


### Markedsverdi %

Markedsverdi %	Fond
Gigant	45,34
Store	43,20
Middels	10,36
Små	1,10
Mikro	0,00

### Markedsverdi NOK

Markedsverdi NOK	Fond
Gj.snitt markedsverdi USD	60 865,3
	3



### Største plasseringer

Beholdning	Sektor	%
UnitedHealth Group Inc		7,31
Pfizer Inc		7,04
Roche Holding AG Dividend...		7,03
Medtronic PLC		4,56
Johnson & Johnson		4,25
Stryker Corp		3,76
Regeneron Pharmaceuticals Inc		3,73
Biogen Inc		3,70
AstraZeneca PLC		3,69
Eli Lilly and Co		3,44
% av investeringer i fondets 10 største plasseringer		48,51
Totalt antall aksjer		46
Totalt antall renteinstrumenter		0

### Sektorfordeling %

Sektorfordeling %	Fond
<b>Syklisk</b>	<b>0,00</b>
Materialer	-
Konsumentvarer	-
Finans	-
Eiendom	-
<b>Sensitiv</b>	<b>1,22</b>
Kommunikasjon	-
Olje & Gass	-
Industri	-
Teknologi	1,22
<b>Defensiv</b>	<b>98,78</b>
Forbruksvarer	2,10
Helsevern	96,68
Forsyning	-

### Regionfordeling %

Regionfordeling %	Fond
<b>Amerika</b>	<b>72,38</b>
USA	72,01
Canada	0,00
Latin-Amerika	0,38
<b>Europa</b>	<b>21,41</b>
Storbritannia	7,34
Eurosonen	2,75
Europa - eks. euro	11,32
Europa - Vekstmarkeder	0,00
Afrika	0,00
Midt-Østen	0,00
<b>Asia</b>	<b>6,20</b>
Japan	2,30
Australasia	2,30
Asia - Utviklede markeder	0,00
Asia - Vekstmarkeder	1,61

### Fondfakta

Forvalter	AllianceBernstein (Luxembourg) S.à r.l.	Andelskl. kapital(m)	547,11 USD	Minsteinnskudd	- NOK
Fondets startdato	05.07.1995	Domisil	Luxemburg	Minste sparebeløp	- NOK
Navn på forvalter	-	Valuta	USD	Kjøpsavgift	-
Forvaltet fondet siden	01.04.2013	UCITS	Ja	Salgsavgift	-
NAV/Kurs (22.02.2019)	USD 352,08	Inc eller Acc	Acc	Forvaltningsavgift	1,80%
Forv.kap. (mill.) (31.12.2018)	657,35 USD	ISIN	LU0058720904		