DNB Telecom A

Morningstar Kategori™
Bransjefond, Telekommunikasjon

Morningstar sin referanseindeks
Morningstar Global Communication Services Target Market Exposure NR USD
Benyttet i hele rapporten

Fondets referanseindeks
MSCI World telecom index net

Morningstar Rating™
★★★

Investeringsprofil

DNB Telecom er et aktivt forvaltet aksjefond som hovedsakelig investerer i aksjer innenfor telekommunikasjon, notert på børser og regulerte markeder over hele verden.

Avkastning

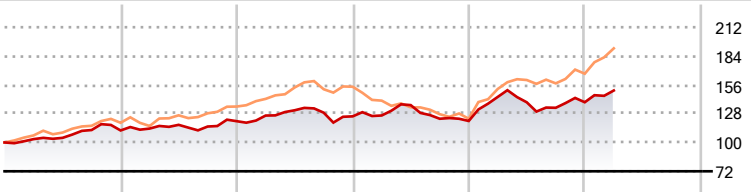

	2019	2020	2021	2022	2023	2024-03
Fond	11,65	8,10	3,87	-3,57	15,04	8,22
Kategori	19,36	14,63	15,94	-19,82	36,49	15,10

Risikomål

3 år Alpha	-4,00	3 år Sharpe Ratio	0,35
3 år Beta	0,44	3 år standardavvik	12,95
3 år R2	38,29	3 års risiko	Lav
3 år Info Ratio	-0,20	5 års risiko	Lav
3 år Tracking Error	15,23	10 års risiko	Lav

Beregningen bruker Morningstar Global Communication Services Target Market Exposure NR USD (hvor indeks kreves)

Løpende avk. %	Fond	Kategori
3 måneder	1,57	6,37
6 måneder	8,65	18,78
1 år	1,09	26,29
3 år ann.	5,89	10,19
5 år ann.	7,56	10,69
10 år ann.	8,22	9,63

Dato 25.04.2024

Kvartalsvis avkastning %	Q1	Q2	Q3	Q4
2024	8,22	-	-	-
2023	19,32	-3,62	-3,83	4,01
2022	0,69	7,99	-9,73	-1,75
2021	4,51	4,08	-1,77	-2,79
2020	1,65	3,21	-1,41	4,51

Portefølje 29.02.2024

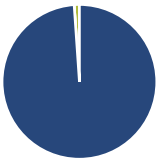

Porteføljefordeling %	Netto
Aksjer	98,91
Obligasjoner	0,00
Kontanter	1,09
Annet	0,00

Equity Style Box™

Markedsverdi %	Fond
Gigant	27,92
Store	48,92
Middels	18,80
Små	4,35
Mikro	0,00

Markedsverdi NOK	Fond
Gj.snitt markedsverdi NOK	382 702,14

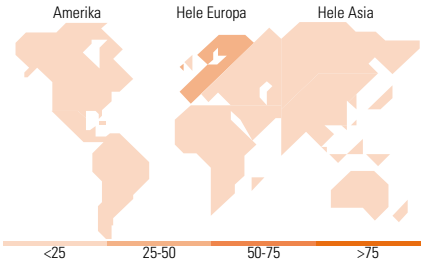

Største plasseringer

Beholdning	Sektor	%
Deutsche Telekom AG		9,37
T-Mobile US Inc		9,33
SoftBank Group Corp		7,31
AT&T Inc		5,72
Telefonica SA		4,67
Nippon Telegraph & Telephone...		4,52
Nokia Oyj		4,50
Telenor ASA		4,37
Verizon Communications Inc		4,31
Rogers Communications Inc...		4,21
% av investeringer i fondets 10 største plasseringer		58,31
Totalt antall aksjer		27
Totalt antall renteinstrumenter		0

Sektorfordeling %	Fond
Syklisk	**0,00**
Materialer	-
Konsumentvarer	-
Finans	-
Eiendom	-
Sensitiv	**100,00**
Kommunikasjon	93,16
Olje & Gass	-
Industri	-
Teknologi	6,84
Defensiv	**0,00**
Forbruksvarer	-
Helsevern	-
Forsyning	-

Regionfordeling %	Fond
Amerika	**23,85**
USA	19,59
Canada	4,27
Latin-Amerika	0,00
Europa	**57,72**
Storbritannia	10,66
Eurosonen	32,84
Europa - eks. euro	14,21
Europa - Vekstmarkeder	0,00
Afrika	0,00
Midt-Østen	0,00
Asia	**18,43**
Japan	18,43
Australasia	0,00
Asia - Utviklede markeder	0,00
Asia - Vekstmarkeder	0,00

Fondfakta

Forvalter	DNB Asset Management AS
Fondets startdato	15.05.2000
Navn på forvalter	Erling Thune
Forvaltet fondet siden	01.04.2008
NAV/Kurs (25.04.2024)	NOK 262,97
Forv.kap. (mill.) (29.02.2024)	206,04 NOK
Andelskl. kapital(m) (25.04.2024)	184,83 NOK
Domisil	Norge
Valuta	NOK
UCITS	Ja
Inc eller Acc	Acc
ISIN	NO0010337942
Minsteinnskudd	- NOK
Minste sparebeløp	- NOK
Kjøpsavgift	-
Salgsavgift	-
Forvaltningsavgift	0,85%

© 2024 Morningstar. Alle rettigheter reservert. Informasjonen, data, analyser og meninger ("informasjon") som vises her 1) er Morningstar sin eiendom 2) kan ikke bli kopiert eller videredistribuert 3) inneholder ikke et konkret investeringsråd 4) er kun ment som informasjon 5) og kan ikke i noen juridisk forstand garanteres å være komplett, korrekt eller oppdatert og 6) og er basert på fondsdata publisert på ulike datoer. Informasjonen er levert på din risiko. Morningstar er ikke ansvarlig for noen avgjørelse om å handle, tap eller andre skader som kommer basert på denne informasjonen handler som er basert på denne informasjonen. Kontroller all informasjon før den blir brukt og ikke gjøre noen konkrete investeringsbeslutninger før du har snakket med en profesjonell finansiell rådgiver. Historisk avkastning er ingen garanti for fremtidig avkastning. Verdien og avkastningen av investeringen kan gå opp og ned.